

SKODA



Nuovo
Elroq

Data di validità: 23.04.2025

| Modelli - Elroq | kW | CV | Capacità Batteria (kWh) | | Sigla | | Prezzo € IVA esclusa | Prezzo € Chiavi in mano* |
|-----------------|-----|------------------|-------------------------|-------|--------|-----|----------------------|--------------------------|
| | | | Lorda | Netta | | | | |
| Elroq | | | | | | | | |
| 50 | 125 | 170 ¹ | 55 | 52 | PYLCD2 | | 27.595,67 | 34.500,00 |
| 60 | 150 | 204 ¹ | 63 | 59 | PYLGJ2 | | 30.874,36 | 38.500,00 |
| 85 | 210 | 286 ¹ | 82 | 77 | PYLJK2 | | 34.972,72 | 43.500,00 |
| 85 Maxx | 210 | 286 ¹ | 82 | 77 | PYLJK2 | WAE | 39.571,08 | 49.110,00 |
| Elroq Sportline | | | | | | | | |
| 60 Sportline | 150 | 204 ¹ | 63 | 59 | PYLXJ2 | | 33.210,42 | 41.350,00 |
| 85 Sportline | 210 | 286 ¹ | 82 | 77 | PYLQK2 | | 36.735,01 | 45.650,00 |
| Elroq RS | | | | | | | | |
| 85X RS 4x4 | 250 | 340 | 84 | 79 | PYLUR4 | | 41.202,23 | 51.100,00 |

La disponibilità della potenza massima può essere soggetta a limitazioni. La potenza realmente erogabile nelle singole situazioni di guida dipende infatti da diversi fattori quali la temperatura ambiente, il livello di carica, la temperatura, le condizioni e l'età della batteria ad alto voltaggio.

¹ La potenza massima è calcolata coerentemente con lo standard di determinazione della potenza dei veicoli elettrificati UN GTR.21 e può essere utilizzata per massimo 30 secondi.

La potenza disponibile erogabile nelle singole situazioni di guida dipende da fattori variabili come la temperatura esterna, temperatura della batteria, stato di carica e condizionamento o invecchiamento fisico della batteria ad alto voltaggio.

La disponibilità della potenza massima richiede in particolare una temperatura della batteria ad alto voltaggio compresa tra 23° e 50°C insieme con uno stato di carica della batteria >88%. Deviazioni dai suddetti parametri possono portare ad una riduzione delle prestazioni fino alla loro non disponibilità. La temperatura della batteria può, in una certa misura, essere influenzata indirettamente tramite la funzione di climatizzazione. Lo stato di carica può essere impostato nella vettura, tra le altre impostazioni. La potenza disponibile è mostrata sul display digitale del veicolo. Al fine di preservare al meglio la capacità utilizzabile della batteria ad alto voltaggio, si consiglia di impostare un limite di carica della batteria dell'80% per un uso quotidiano (che può essere passato al 100%, ad esempio, prima di viaggi di lunga distanza).

N.B. Gli equipaggiamenti indicati accanto alla sigla d'ordine vengono fatturati separatamente.

* Il prezzo chiavi in mano si intende IVA 22% e messa su strada (€ 833,00) incluse. I.P.T. (Imposta Provinciale Trascrizione) esclusa.

Listino con riserva di modifiche.

Allestimenti - Elroq

Equipaggiamenti di serie:

- | | | |
|---|---|---|
| <ul style="list-style-type: none"> - 8 speakers - Airbag anteriori con disattivazione airbag passeggero - Airbag laterali anteriori, airbag a tendina e airag centrale anteriore - Batteria ad alto voltaggio 55 kWh (52 kWh netti) - Blocco portiere posteriori per bambini manuale - Bracciolo centrale - Cerchi in lega Proteus da 19" - Cavo di ricarica Mode 3 Type 2 - Chiusura centralizzata con telecomando (2 chiavi) - Climatronic 2 zone - Cruise control elettronico con limitatore di velocità - Design Selection Studio - Driver activity assistant - Drive mode select - Fari full LED anteriori e posteriori - Freno di stazionamento elettromeccanico - Front Assistant - monitoraggio radar dello spazio antistante la vettura con funzione di frenata di emergenza e riconoscimento pedoni e ciclisti - Gestione della climatizzazione e della ricarica da MyŠkoda App - Inserti Unique Dark Chrome nei paraurti anteriori e posteriori | <ul style="list-style-type: none"> - Intelligent speed assist- Kessy Go - Accensione del veicolo senza chiave - Kit riparazione pneumatici - Mancorrenti di colore nero - Lane assist - Light Assistant (Accensione automatica delle luci con funzione Coming/Leaving Home, Tunnel Light e Day Light) - Luce di cortesia nel vano bagagli - Luci di benvenuto nella zona di accesso alla vettura con logo proiettato sul terreno - Presa da 12V - Prese 2xUSB-C anteriori - Crew Protect Assist - sistema di pretensionamento cinture anteriori e chiusura cristalli in caso di rischio incidente frontale - Preparazione gancio traino - Preparazione sistema alcohol interlock - Škoda Infotainment 13", con Navigatore, Voice control ready for Chat GPT, Bluetooth®, Radio DAB, Wi-Fi e Assistente vocale Laura - Side Assist con Rear Traffic Alert ed Exit Warning - Sistema di controllo della pressione degli pneumatici | <ul style="list-style-type: none"> - Schienale dei sedili posteriori ribaltabile divisibile (60/40) - Sedili anteriori riscaldabili - Sedili anteriori regolabili manualmente in altezza con supporto lombare manuale - Sensore pioggia per l'attivazione automatica dei tergicristalli - Sensori di parcheggio anteriori e posteriori - Škoda connect - Infotainment online (3 anni), accesso remoto (3 anni) - SmartLink Wireless - funzionalità tramite Wi-Fi per Apple CarPlay™ e Android Auto™ (per smartphone compatibili) - Specchietti retrovisori esterni regolabili, ripiegabili e riscaldabili elettricamente, fotocromatico lato conducente - Specchietto retrovisore interno schermabile automaticamente con sensore integrato - Telecamera posteriore - Turn assist - Velocità di ricarica massima AC: 11 kW - Velocità di ricarica massima DC: 145 kW - Vernice Metallizzata - Volante multifunzione in pelle a 2 razze (con comandi radio e telefono) riscaldabile |
|---|---|---|

50

Equipaggiamenti in aggiunta 50:

Sistemi di sicurezza e assistenza alla guida (Travel Assist 2.6):

- | | | |
|--|--|---|
| <ul style="list-style-type: none"> - Adaptive and Predictive Cruise Control: regolazione della velocità in base, oltre al veicolo che precede, al percorso e alla segnaletica stradale - Emergency Assist - Lane Assist 2.0 - sistema di mantenimento del veicolo al centro della corsia anche in caso di segnaletica temporanea - Traffic Jam Assist - sistema di guida assistita in coda - Lane change assist | <ul style="list-style-type: none"> - Allarme volumetrico - Batteria ad alto voltaggio 63 kWh (59 kWh netti) - Blocco portiere posteriori per bambini elettronico - Kessy full (Keyless Entry, Start and exit System) - sistema di blocco/sblocco portiere senza chiave su 4 portiere con sistema OpenOnApproach e WalkAwayLocking - Phone Box con funzione di ricarica wireless e raffreddamento attivo | <ul style="list-style-type: none"> - Prese 2x USB-C posteriori - Sunset - Vetri oscurati a partire dal montante B con insonorizzazione - Velocità di ricarica massima DC: 165 kW |
|--|--|---|

60

Equipaggiamenti in aggiunta 60:

- | | | |
|---|--|---|
| <ul style="list-style-type: none"> - Ambient light (porte, vano piedi, maniglie) - Batteria ad alto voltaggio 82 kWh (77 kWh netti) - Design Selection Loft - Illuminazione vano piedi anteriore e posteriore | <ul style="list-style-type: none"> - Mancorrenti e cornici dei finestrini in colore Unique Dark Chrome - Pacchetto Interior UDC - bocchette dell'aria con decorazione Unique Dark Chrome - Luci di cortesia addizionali, 1x bagagliaio, 1x portellone | <ul style="list-style-type: none"> - Schienale dei sedili posteriori ribaltabile divisibile (60/40) con bracciolo centrale e apertura per carichi passanti - Vani portaoggetti laterali nel vano bagagli con cover - Velocità di ricarica massima DC: 175 kW (varia da settimana 24/2025 a 135 kW) |
|---|--|---|

85

Allestimenti Speciali - Elroq

in aggiunta a 60:

- Ambient light (pannello plancia e porte)
- Dettagli decorativi interni in nero lucido
- Design Selection Sportline
- Drive Mode Select Sportline
- Cerchi in lega Vega Black 20"
- Cover specchietti in colore nero lucido
- Illuminazione vano piedi anteriore e posteriore
- Mancorrenti e cornici finestrini in nero lucido
- Logo Sportline sul portellone posteriore
- Luci di cortesia addizionali, 1x bagagliaio, 1x portellone

- Paraurti anteriore e posteriore con inserti neri lucidi
- Pedaliera sportiva in alluminio
- Sedili sportivi con poggiatesta integrato
- Schienale dei sedili posteriori ribaltabile divisibile (60/40) con bracciolo centrale
- Sospensioni sportive anteriori e posteriori (solo per versione 85)
- Sterzo progressivo (solo versione 85)
- Sunset - Vetri oscurati a partire dal montante B con insonorizzazione
- Škoda lettering anteriore e posteriore e nome modello in nero lucido
- Volante multifunzione sportivo a 3 razze con palette per il recupero dell'energia in frenata, riscaldabile, con badge Sportline

Sportline

in aggiunta a 85:

- Airbag laterali posteriori
- Area View con telecamere a 360 gradi intorno alla vettura
- Cerchi in lega Neptune da 20"
- Climatronic a tre zone - conducente, passeggero anteriore, passeggeri posteriori
- Fari Led anteriori con tecnologia Matrix, AFS (Advanced frontlight system)
- Fari full Led posteriori con indicatori animati
- Head-up display con realtà aumentata
- Luci fendinebbia integrate nel modulo principale del faro con attivazione in caso di maltempo
- Piano di carico variabile con elementi cargo
- Portellone posteriore elettrico
- Reti portacavi sotto la cappelliera
- Sound system Canton

- Specchietti retrovisori con funzione memoria
- Sistema di reti nel bagagliaio
- Scompartimento a terra tra i sedili posteriori
- Sedili anteriori regolabili elettricamente con funzione di memoria e massaggiante
- Sedili anteriori con supporto lombare regolabile elettricamente
- Intelligent park assist - sistema di parcheggio semiautonomo con sensori anteriori, posteriori e laterali
- Remote park assist - sistema per il parcheggio autonomo gestito tramite app dall'esterno della vettura
- Trained park assist - sistema per la memorizzazione delle manovre di parcheggio ricorrenti
- Tappetino per il bagagliaio
- Tendine parasole per i finestrini posteriori
- Virtual Pedal - apertura del portellone con un movimento del piede sotto il paraurti

Maxx

in aggiunta a Sportline 85:

- Airbag laterali posteriori
- Batteria ad alto voltaggio 84 kWh (79 kWh netti)
- Crystal Face 2.0 - Tech Deck Face illuminata con segmenti LED
- Cerchi in lega Draconis 20"
- Design Selection RS
- Dynamic Chassis Control - regolazione dinamica dell'assetto
- Logo RS sul fregio laterale
- Fari Led anteriori con tecnologia Matrix, AFS (Advanced frontlight system)
- Fari full Led posteriori con indicatori animati
- Luci fendinebbia integrate nel modulo principale del faro con attivazione in caso di maltempo

- Paraurti anteriore e posteriore con inserti neri lucidi speciali RS
- Portellone posteriore elettrico
- Reti portacavi sotto la cappelliera
- Sedile conducente regolabile elettricamente con funzione memoria e massaggio
- Specchietti retrovisori con funzione memoria
- Telaio sportivo dedicato RS
- Velocità di ricarica massima DC: 185 kW
- Virtual Pedal - apertura del portellone con un movimento del piede sotto il paraurti
- Volante multifunzione sportivo a 3 razze con palette per il recupero dell'energia in frenata, riscaldabile, con badge RS

RS

Equipaggiamenti - Elroq

50

60

85

Sportline

RS

Interni

| | | | | | |
|--|---|---|---|---|---|
| Ambient Light - versione base (solo porte) | ○ | ○ | ● | - | - |
| Ambient Light - versione avanzata (plancia e porte) | ○ | ○ | ○ | ● | ● |
| Cinture di sicurezza ant. autom. a 3 punti di attacco con pretensionatore cintura e attacco e regolabile in altezza | ● | ● | ● | ● | ● |
| Bracciolo Jumbo box tra i sedili anteriori | ● | ● | ● | ● | ● |
| Design Selection Loft | ○ | ○ | ● | - | - |
| Design Selection Studio | ● | ● | - | - | - |
| Design Selection Sportline | - | - | - | ● | - |
| Design Selection RS | - | - | - | - | ● |
| Pacchetto interni UDC | ○ | ○ | ● | - | - |
| Poggiatesta posteriori (3 unità) | ● | ● | ● | ● | ● |
| Rivestimento del fondo vano bagagli in feltro agugliato piatto | ● | ● | ● | ● | ● |
| Volante multifunzionale in pelle a due razze, riscaldabile | ● | ● | ● | - | - |
| Volante multifunzionale in pelle sportivo a tre razze, riscaldabile, con paddles per il recupero dell'energia in frenata | ○ | ○ | ○ | ● | ● |

Esterni

| | | | | | |
|--|---|---|---|---|---|
| Cerchi in lega leggera "Proteus" 8J x 19 | ● | ● | ● | - | - |
| Cerchi in lega "Vega" Black 8J x 20 | - | - | - | ● | - |
| Cerchi in lega "Draconis" Black 8J x 20 | - | - | - | - | ● |
| Cornici finestrini in UDC | - | - | ● | - | - |
| Cornici finestrini in colore nero | ● | ● | - | - | - |
| Cornici finestrini in colore nero lucido | - | - | - | ● | ● |
| Fari anteriori full LED | ● | ● | ● | ● | - |
| Fari anteriori full LED Matrix | ○ | ○ | ○ | ○ | ● |
| Luci di coda, indicatori di direzione, luci freno e luci retromarcia a LED | ● | ● | ● | ● | - |
| Luci posteriori full led con indicatori di direzione dinamici | ○ | ○ | ○ | ○ | ● |
| Mancorrenti in colore UDC | - | - | ● | - | - |
| Mancorrenti neri | ● | ● | - | - | - |
| Mancorrenti neri lucidi | - | - | - | ● | ● |
| Pneumatici 235/55 R19 | ● | ● | - | - | - |
| Pneumatici 235/50 R20, (per 85 con pneumatici posteriori di dimensione differente) | - | - | - | ● | ● |
| Pneumatici anteriori 235/55 R19, pneumatici posteriori 255/50 R19 | - | - | ● | - | - |
| Sunset - Vetri posteriori oscurati con acustica migliorata | ○ | ● | ● | ● | ● |

Equipaggiamento sicurezza, funzionale e comfort

| | | | | | |
|--------------------------|---|---|---|---|---|
| 8 altoparlanti (passivi) | ● | ● | ● | ● | ● |
|--------------------------|---|---|---|---|---|

| Equipaggiamenti - Elroq | 50 | 60 | 85 | Sportline | RS |
|---|----|----|----|-----------|----|
| Adaptive and Predictive Cruise Control: regolazione della velocità in base, oltre al veicolo che precede, al percorso e alla segnaletica stradale | ○ | ● | ● | ● | ● |
| Airbag lato conducente e passeggero, senza airbag per le ginocchia, con disattivazione lato passeggero | ● | ● | ● | ● | ● |
| Alette parasole con specchietto di cortesia illuminato sul lato conducente e passeggero | ● | ● | ● | ● | ● |
| Attention and Drowsiness assist -rilevatore di distrazione e stanchezza conducente | ● | ● | ● | ● | ● |
| Attrezzi di bordo | ● | ● | ● | ● | ● |
| Cavo di ricarica Mode3 tipo2 3 16A | ● | ● | ● | ● | ● |
| Chiusura di sicurezza per bambini, ad azionamento elettrico | ○ | ● | ● | ● | ● |
| Chiusura di sicurezza per bambini, manuale | ● | ● | - | - | - |
| Climatronic bi-zona | ● | ● | ● | ● | ● |
| Cruise Control elettronico con limitatore di velocità | ● | - | - | - | - |
| Comando vocale | ● | ● | ● | ● | ● |
| Controllo pressione pneumatici | ● | ● | ● | ● | ● |
| Drive Mode select | ● | ● | ● | ● | ● |
| Finestrini laterali e lunotto in vetro atermico | ● | ● | ● | ● | ● |
| Front Assist - sistema con allerta e frenata di emergenza in prossimità di veicoli, pedoni e ciclisti | ● | ● | ● | ● | ● |
| Impianto antifurto, controllo volumetrico, allarme acustico e protezione antirimorchio | ○ | ● | ● | ● | ● |
| Isofix posteriori I-Size, 2 x top tether, Isofix anteriore lato passeggero | ● | ● | ● | ● | ● |
| Kessy Go - accensione del veicolo senza chiave | ● | ● | ● | ● | ● |
| Kessy full - sistema di blocco/sblocco portiere senza chiave su 4 portiere con sistema OpenOnApproach e WalkAwayLocking | ○ | ● | ● | ● | ● |
| Lane Assist - sistema di mantenimento del veicolo in corsia | ● | ● | ● | ● | ● |
| Lane Assist 2.0 con Emergency Assist e Traffic Jam Assist | ○ | ● | ● | ● | ● |
| Luce interna nel vano piedi anteriore e posteriore | ○ | ○ | ● | ● | ● |
| Luci diurne con gestione automatizzata delle luci e funzione Coming e Leaving Home automatica | ● | ● | ● | ● | ● |
| Phone box con raffreddamento attivo | ○ | ● | ● | ● | ● |
| Predisposizione per dispositivo di traino | ● | ● | ● | ● | ● |
| Presse 12 Volt nel vano bagagli | ● | ● | ● | ● | ● |
| Prese USB-C (2x) anteriori per connettività e ricarica | ● | ● | ● | ● | ● |
| Prese USB-C (2x) anteriori per connettività e ricarica e (2x) posteriori per ricarica | ○ | ● | ● | ● | ● |
| Regolazione manuale in altezza dei sedili anteriori | ● | ● | ● | ● | ● |
| Regolazione profondità luce dei proiettori | ● | ● | ● | ● | ● |
| Ricezione radio digitale DAB | ● | ● | ● | ● | ● |

| Equipaggiamenti - Elroq | 50 | 60 | 85 | Sportline | RS |
|--|----|----|----|-----------|----|
| Ricarica in AC fino ad 11 kW | ● | ● | ● | ● | ● |
| Ricarica in DC fino a 145 kW (non valido per Sportline) | ● | - | - | - | - |
| Ricarica in DC fino a 165 kW (non valido per Sportline) | - | ● | - | ● | - |
| Ricarica in DC fino a 175 kW (non valido per Sportline, varia da settimana 24/2025) | - | - | ● | ● | - |
| Ricarica in DC fino a 185 kW | - | - | - | - | ● |
| Riscaldamento sedili anteriori, regolabile separatamente | ● | ● | ● | ● | ● |
| Sensori di parcheggio anteriori e posteriori | ● | ● | ● | ● | ● |
| Side Assist - sistema di monitoraggio dell'angolo cieco | ● | ● | ● | ● | ● |
| Smartlink Wireless per connettività tramite Apple Carplay® / Android auto® | ● | ● | ● | ● | ● |
| Škoda Connect - Care Connect con Chiamata d'emergenza, Service Proattivo per 10 anni e Accesso Remoto | ● | ● | ● | ● | ● |
| Škoda Infotainment 13", con Navigatore, Voice control ready for Chat GPT, Bluetooth®, Radio DAB, Wi-Fi e Assistente vocale Laura | ● | ● | ● | ● | ● |
| Specchietto retrovisivo interno di sicurezza schermabile automaticamente | ● | ● | ● | ● | ● |
| Supporto lombare, regolabile manualmente per i sedili anteriori | ● | ● | ● | ● | ● |
| Telecamera posteriore | ● | ● | ● | ● | ● |
| Tergicristalli a funzionamento intermittente con sensore luce/pioggia | ● | ● | ● | ● | ● |
| Vani portaoggetti nel vano bagagli | - | - | ● | ○ | |
| Airbag lato conducente e passeggero, senza airbag per le ginocchia, con disattivazione lato passeggero | ● | ● | ● | ● | ● |
| Attrezzi di bordo | ● | ● | ● | ● | ● |
| Freni a tamburo posteriori | ● | ● | ● | ● | ● |
| Freni anteriori a disco | ● | ● | ● | ● | ● |
| Specchietti retrovisori ripiegabili/ regolabili riscaldabili elettricamente, fotocromatico lato conducente | ● | ● | ● | ● | ● |

Equipaggiamenti a richiesta - Elroq

Pacchetti - Bundles

Clever Package

Adaptive and Predictive Cruise Control: regolazione della velocità in base, oltre al veicolo che precede, al percorso e alla segnaletica stradale
 Lane Assist 2.0 - sistema di mantenimento del veicolo al centro della corsia anche in caso di segnaletica temporanea
 Traffic Jam Assist e Emergency Assist - sistema di guida assistita in coda
 Allarme volumetrico
 Blocco portiere posteriori per bambini elettronico
 Kessy full (Keyless Entry, Start and exit System) - sistema di blocco/sblocco portiere senza chiave su 4 portiere con sistema OpenOnApproach e WalkAwayLocking
 Phone Box con funzione di ricarica wireless e raffreddamento attivo
 Prese 2x USB-C posteriori
 Sunset - Vetri oscurati a partire dal montante B con insonorizzazione

Sigla 50 60 85 85 Maxx SportLine RS Prezzo € IVA esclusa Prezzo € IVA inclusa

| | | | | | | | | |
|-----|---|---|---|---|---|---|----------|----------|
| WAB | ○ | ● | ● | ● | ● | ● | 1.147,54 | 1.400,00 |
|-----|---|---|---|---|---|---|----------|----------|

Plus Package

Fari Led anteriori con tecnologia Matrix, AFS (Advanced frontlight system)
 Fari full Led posteriori con indicatori animati
 Luci fendinebbia integrate nel modulo principale del faro con attivazione in caso di maltempo
 Portellone posteriore elettrico
 Virtual Pedal - apertura del portellone con un movimento del piede sotto il paraurti
 Reti portacavi sotto la cappelliera
 Airbag laterali posteriori

| | | | | | | | | |
|-----|---|---|---|---|---|---|----------|----------|
| WAC | ○ | - | - | - | - | - | 2.565,57 | 3.130,00 |
| | - | ○ | ○ | ● | ○ | ● | 1.491,80 | 1.820,00 |

include Clever Package per 50

Advanced Package

Area View con telecamere a 360 gradi intorno alla vettura
 Head-up display con realtà aumentata
 Sedile conducente con supporto lombare regolabile elettricamente
 Sedile conducente regolabile elettricamente con funzione di memoria e funzione massaggio
 Sound system Canton
 Specchietti retrovisori con funzione memoria
 Sistema di reti nel bagagliaio
 Piano di carico variabile con elementi cargo
 Scompartimento a terra tra i sedili posteriori
 Tappetino per il bagagliaio
 Tendine parasole per i finestrini posteriori

| | | | | | | | | |
|-----|---|---|---|---|---|---|----------|----------|
| WAD | ○ | - | - | - | - | - | 4.098,36 | 5.000,00 |
| | - | ○ | ○ | ● | ○ | - | 3.098,36 | 3.780,00 |

Include Plus Package, Include Plus e Clever package per 50, non in combinazione con Design Selection Studio

| Equipaggiamenti a richiesta - Elroq | Sigla | 50 | 60 | 85 | 85 Maxx | SportLine | RS | Prezzo € IVA esclusa | Prezzo € IVA inclusa |
|--|-------|----|----|----|---------|-----------|----|----------------------|----------------------|
| Maxx Package Climatronic a tre zone - conducente, passeggero anteriore, passeggeri posteriori Sedili anteriori regolabili elettricamente con funzione di memoria Sedili anteriori con supporto lombare regolabile elettricamente Sedili anteriori con funzione massaggiante Intelligent park assist - sistema di parcheggio semiautonoma con sensori anteriori, posteriori e laterali Remote park assist - sistema per il parcheggio autonomo gestito tramite app dall'esterno della vettura Trained park assist - sistema per la memorizzazione delle manovre di parcheggio ricorrenti | WAE | - | ○ | ○ | ● | ○ | - | 3.950,82 | 4.820,00 |
| Include Plus e Advanced Package, non in combinazione con Design Selection Studio | | | | | | | | | |
| Advanced Package per RS Area View con telecamere a 360 gradi intorno alla vettura Head-up display con realtà aumentata Sound system Canton Sistema di reti nel bagagliaio Piano di carico variabile con elementi cargo Scompartimento a terra tra i sedili posteriori Tappetino per il bagagliaio Tendine parasole per i finestrini posteriori | WAD | - | - | - | - | - | ○ | 1.352,46 | 1.650,00 |
| Maxx Package per RS Climatronic a tre zone - conducente, passeggero anteriore, passeggeri posteriori Sedili anteriori regolabili elettricamente con funzione di memoria Sedili anteriori con supporto lombare regolabile elettricamente Sedili anteriori con funzione massaggiante Intelligent park assist - sistema di parcheggio semiautonoma con sensori anteriori, posteriori e laterali Remote park assist - sistema per il parcheggio autonomo gestito tramite app dall'esterno della vettura Trained park assist - sistema per la memorizzazione delle manovre di parcheggio ricorrenti | WAE | - | - | - | - | - | ○ | 2.204,92 | 2.690,00 |
| Include Advanced Package per RS | | | | | | | | | |
| Transport Borsa portacavi Piano di carico variabile con elementi cargo Tappeto per vano bagagli Scompartimento a terra tra i sedili posteriori Set di reti nel vano bagagli (non in combinazione con WAE, WAD) | PFT | ○ | ○ | ○ | ● | ○ | ○ | 237,70 | 290,00 |

| Equipaggiamenti a richiesta - Elroq | Sigla | 50 | 60 | 85 | 85 Maxx | SportLine | RS | Prezzo € IVA esclusa | Prezzo € IVA inclusa |
|--|-------|----|----|----|---------|-----------|----|----------------------|----------------------|
| Winter package Parabrezza Riscaldabile Sedili Anteriori e Posteriori Riscaldabili Climatizzatore automatico Climatronic a tre zone - conducente, passeggero anteriore, passeggeri posteriori | PFW | ○ | ○ | ○ | ○ | ○ | ○ | 475,41 | 580,00 |
| Drive package Dynamic Chassis Control Sterzo Progressivo Volante multifunzione sportivo a 3 razze con palette per il recupero dell'energia in frenata (disponibile solo per Sportline 85) | PFD | - | - | ○ | ○ | - | - | 778,69 | 950,00 |
| | | - | - | - | - | ○ | - | 622,95 | 760,00 |

Optional Singoli

| | | | | | | | | | |
|---|-----|---|---|---|---|---|---|--------|---------|
| Pompa di calore | PHC | ○ | ○ | ○ | ○ | ○ | ○ | 877,05 | 1070,00 |
| Gancio di traino | 1M6 | ○ | ○ | ○ | ○ | ○ | ○ | 565,57 | 690,00 |
| Rete divisoria | 3CX | ○ | ○ | ○ | ○ | ○ | ○ | 131,15 | 160,00 |
| Universal Charger, caricatore con presa domestica Schuko e adattatore industriale trifase 16A/400V capacità fino a 11kW | PUA | ○ | ○ | ○ | ○ | ○ | ○ | 516,39 | 630,00 |
| Universal Charger, caricatore con presa domestica Schuko e adattatore industriale monofase 32A/230V capacità fino a 7 2kW | PTA | ○ | ○ | ○ | ○ | ○ | ○ | 516,39 | 630,00 |
| Pacchetto UDC Optic, mancorrenti e cornici dei finestrini in colore UDC | PC1 | ○ | ○ | ● | ● | - | - | 319,67 | 390,00 |

Design Selection

| | | | | | | | | | |
|---|-----|---|---|---|---|---|---|--------|--------|
| Loft Ambient Light nelle porte Interni Loft Dettagli UDC interni Luce di cortesia nel vano piedi Luci di sicurezza negli sportelli posteriori Luce LED aggiuntiva nel portabagagli Posizione intermedia per la cappelliera Vani portaoggetti nel portabagagli con cover (per maggiori informazioni vedere la pagina Design Selection) | PLA | ○ | ○ | ● | ● | - | - | 680,33 | 830,00 |
|---|-----|---|---|---|---|---|---|--------|--------|

| Equipaggiamenti a richiesta - Elroq | | | | | | | | | |
|---|-------|----|----|----|---------|-----------|----|----------------------|----------------------|
| | Sigla | 50 | 60 | 85 | 85 Maxx | SportLine | RS | Prezzo € IVA esclusa | Prezzo € IVA inclusa |
| Lodge - Modern Solid Ambient Light sulla console centrale e nelle porte Interni Modern Solid con cinture di sicurezza arancioni Dettagli UDC interni Luce di cortesia nel vano piedi Luci di sicurezza negli sportelli posteriori Luce LED aggiuntiva nel portabagagli Posizione intermedia per la cappelliera Vani portaoggetti nel portabagagli con cover (per maggiori informazioni vedere la pagina Design Selection) | PLB | ○ | ○ | - | - | - | - | 1188,52 | 1450,00 |
| | | - | - | ○ | ○ | - | - | 508,20 | 620,00 |
| Suite Ambient Light sulla console centrale e nelle porte Interni Suite Dettagli UDC interni Luce di cortesia nel vano piedi Luci di sicurezza negli sportelli posteriori Luce LED aggiuntiva nel portabagagli Posizione intermedia per la cappelliera Vani portaoggetti nel portabagagli con cover (per maggiori informazioni vedere la pagina Design Selection) | PLC | ○ | ○ | - | - | - | - | 2106,56 | 2570,00 |
| | | - | - | ○ | ○ | - | - | 1434,43 | 1750,00 |
| Colore Esterni | | | | | | | | | |
| Colore metallizzato e/o perlato | | ● | ● | ● | ● | ● | ● | 0,00 | 0,00 |
| Colore metallizzato speciale (Rosso Velluto K1K1) | | ○ | ○ | ○ | ○ | ○ | ○ | 319,67 | 390,00 |

Equipaggiamenti a richiesta - Elroq

Cerchi






| | Sigla | 50 | 60 | 85 | 85 Maxx | SportLine | RS | Prezzo € IVA esclusa | Prezzo € IVA inclusa |
|--|-------|----|----|----|---------|-----------|----|----------------------------|----------------------------|
| Cerchi in lega Regulus da 19" - 8J x 19", 235/55/R19 | PJB | ○ | ○ | — | — | — | — | 81,97 | 100,00 |
| Cerchi in lega Regulus da 19" - 8J x 19" (235/55/R19 anteriori, 255/50/R19 posteriori) | PJC | — | — | ○ | — | — | — | 81,97 | 100,00 |
| Cerchi in lega Vega silver da 20"- 8J x 20" (235/50 R20) | PJD | ○ | ○ | — | — | — | — | 442,62 | 540,00 |
| Cerchi in lega Vega silver da 20"- 8J x 20" (235/50 R20) anteriori , 9J x 20" (255/45 R20) posteriori | PJE | — | — | ○ | — | — | — | 442,62 | 540,00 |
| Cerchi in lega Neptune da 20" antracite diamantati- 8J x 20" (235/50 R20) con inserto Aero | PJF | ○ | ○ | — | — | — | — | 647,54 | 790,00 |
| Cerchi in lega Neptune da 20" antracite diamantati- 8J x 20" (235/50 R20) anteriori , 9J x 20" (255/45 R20) posteriori, con inserto Aero | PJG | — | — | ○ | ● | — | — | 647,54 | 790,00 |
| Cerchi in lega Supernova da 21" antracite diamantati - 8,5J x 21" (235/45/R21) | PJM | ○ | ○ | — | — | — | — | 1155,74 | 1410,00 |
| Cerchi in lega Supernova da 21" antracite diamantati - 8,5J x 21" (235/45/R21) anteriori , 9J x 21" (255/40/R21) posteriori | PJT | — | — | ○ | — | — | — | 1155,74 | 1410,00 |
| Cerchi in lega Supernova da 21" neri diamantati - 8,5J x 21" (235/45/R21) solo per versione 60 | PJO | — | — | — | — | ○ | — | 573,77 | 700,00 |
| Cerchi in lega Supernova da 21" neri diamantati - 8,5J x 21" (235/45/R21) anteriori , 9J x 21" (255/40/R21) posteriori, solo per versione 85 | PJU | — | — | — | — | ○ | — | 573,77 | 700,00 |
| Cerchi in lega Vision 21" antracite diamantati - 8,5J x 21" (235/45/R21) anteriori , 9J x 21" (255/40/R21) posteriori con inserto Aero | PJQ | — | — | — | — | — | ○ | 500,00 | 610,00 |

Pacchetti di manutenzione - Elroq

| | Sigla | Elroq | Prezzo € IVA esclusa | Prezzo € IVA inclusa |
|--|-------|-------|-------------------------|-------------------------|
| Descrizione | | | | |
| ŠKODA Extended Warranty 2+2 oppure 60.000 Km | EA1 | ○ | 262,30 | 320,00 |
| ŠKODA Extended Warranty 2+2 oppure 120.000 Km | EA2 | ○ | 516,39 | 630,00 |
| ŠKODA Extended Warranty anni 2+3 oppure 150.000 Km | EA9 | ○ | 877,05 | 1070,00 |
| Service Pack ŠKODA Care 5 anni oppure 150.000 Km | - | ○ | 545,08 | 665,00 |






Nota: Per i dettagli consultare le Condizioni Generali del Servizio di Manutenzione

Design Selection - Elroq

| Allestimento | Descrizione | Codice | Tappezzeria | Materiale e colore In mezzo / sui lati | Inseriti decorativi listello plancia e porte | Ambient Light | Cielo |
|----------------|--------------------------------|--------|---|---|---|---------------|--------|
| 50 60 85 | Studio (di serie per 50/60) | EM |  | Tessuto Grigio | Tessuto Soul | no | Grigio |
| | Loft (di serie per 85) | TP |  | Tessuto Recytitan Grigio / Pelle sintetica | Tessuto Recytitan con cuciture | QQ8 | Grigio |
| | Lodge - Modern Solid | GN |  | Tessuto Technofil Grigio / Pelle sintetica / Cinture di sicurezza e cuciture arancioni | Tessuto Technofil / Pelle sintetica | QQ9 | Nero |
| | Suite | NA |  | Pelle Nera | Pelle nera con cuciture | QQ9 | Grigio |
| Sportline | Sportline | EG |  | Pelle Sintetica/Pelle sintetica scamosciata | Pelle sintetica | QQ9 | Nero |
| RS | RS Lounge | ZH |  | Pelle Sintetica/Pelle sintetica scamosciata con cuciture Lime | Pelle sintetica/Pelle sintetica scamosciata | QQ9 | Nero |

Colori - Elroq

| Codice | Descrizione | Prezzo € IVA esclusa | Prezzo € IVA inclusa |
|--------|---------------------------|----------------------|----------------------|
| K4K4 | Blu Mediterraneo | 0,00 | 0,00 |
| 0B0B | Verde Dolomite | 0,00 | 0,00 |
| K1K1 | Rosso Velluto met. | 319,67 | 390,00 |
| 2Y2Y | Bianco Luna met. | 0,00 | 0,00 |
| 8E8E | Argento Brillante met. | 0,00 | 0,00 |
| M3M3 | Grigio Acciao | 0,00 | 0,00 |
| 5X5X | Grigio Graphite met. | 0,00 | 0,00 |
| 1Z1Z | Nero Tulipano Perlato | 0,00 | 0,00 |
| 8X8X | Blu Race met. | 0,00 | 0,00 |
| I3I3 | Verde Mamba (solo per RS) | 0,00 | 0,00 |

| Cerchi - Elroq | | Descrizione | Pneumatici | Codice | 50 | 60 | 85 | 85 Maxx | Sportline 60 | Sportline 85 | RS |
|-----------------------------|---|-------------------------------------|-------------------------------|--------|----|----|----|---------|--------------|--------------|----|
| Cerchi | | | | | | | | | | | |
| Proteus |  | Lega da 19" | 235/55/R19 | - | ● | ● | - | - | - | - | - |
| | | | Asse anteriore 235/55 R19 | - | - | - | ● | - | - | - | - |
| | | | Asse posteriore 255/50 R19 | - | - | - | - | - | - | - | - |
| Regulus |  | Lega da 19" antracite diamantati | 235/55 R19 | PJB | ○ | ○ | - | - | - | - | - |
| | | | Asse anteriore 235/55 R19 | PJC | - | - | ○ | - | - | - | - |
| | | | Asse posteriore 255/50 R19 | - | - | - | - | - | - | - | - |
| Vega |  | Lega da 20" | 235/50 R20 | PJD | ○ | ○ | - | - | - | - | - |
| | | | Asse anteriore 235/50 R20 | PJE | - | - | ○ | - | - | - | - |
| | | | Asse Posteriore 255/45 R20 | - | - | - | - | - | - | - | - |
| Neptune con inserto Aero |  | Lega da 20" antracite diamantati | 235/50 R20 | PJF | ○ | ○ | - | - | - | - | - |
| | | | Asse anteriore 235/50 R20 | PJG | - | - | ○ | ● | - | - | - |
| | | | Asse posteriore 255/45 R20 | - | - | - | - | - | - | - | - |
| Vega Black |  | Lega da 20" Neri diamantati | 235/50 R20 | - | - | - | - | - | ● | - | - |
| | | | Asse anteriore 235/50 R20 | - | - | - | - | - | - | ● | - |
| | | | Asse posteriore 255/45 R20 | - | - | - | - | - | - | - | - |

| Cerchi - Elroq | | Descrizione | Pneumatici | Codice | 50 | 60 | 85 | 85 Maxx | Sportline 60 | Sportline 85 | RS |
|----------------|--|-------------------------------------|-------------------------------|--------|----|----|----|---------|--------------|--------------|----|
| Draconis |  | Lega da 20" Neri diamantati | Asse anteriore 235/50 R20 | - | - | - | - | - | - | - | ● |
| | | | Asse posteriore 255/45 R20 | | | | | | | | |
| Supernova |  | Lega da 21" Antracite diamantati | 235/45 R21 | PJM | ○ | ○ | - | - | - | - | - |
| | | | Asse anteriore 235/45 R21 | PJT | - | - | ○ | - | - | - | - |
| | | | Asse posteriore 255/40 R21 | | | | | | | | |
| Supernova |  | Lega da 21" Neri diamantati | 235/45 R21 | PJO | - | - | - | - | ○ | - | - |
| | | | Asse anteriore 235/45 R21 | PJU | - | - | - | - | - | ○ | - |
| | | | Asse posteriore 255/40 R21 | | | | | | | | |
| Vision |  | Lega da 21" Antracite diamantati | Asse anteriore 235/45 R21 | PJQ | - | - | - | - | - | - | ○ |
| | | | Asse posteriore 255/40 R21 | | | | | | | | |

| Dati tecnici - Elroq | 50 | 60 | 85 | RS |
|---|--|---------------------------------|-------------------------------------|---------------------------------|
| Guidabile da neo-patentati | si | si | si | no |
| Motore | | | | |
| Tipo di motore | elettrico | elettrico | elettrico | elettrico |
| Potenza del sistema (kW/CV) | 125 / 170 | 150 / 204 | 210 / 285 | 250/340 |
| Potenza elettrica a 30 min (kW - valida ai fini del calcolo dell'IPT) | 70 | 70 | 89 | 89+20 |
| Coppia massima (Nm) | 310 | 310 | 545 | NA |
| Capacità della batteria lorda (kWh) | 55 | 63 | 82 | 84 |
| Capacità della batteria netta (kWh) | 52 | 59 | 77 | 79 |
| Batteria (Ah) | 160 | 160 | 234 | 240 |
| Velocità di ricarica Max DC (kW) | 145 | 165 | 175 (Varia da settimana 24 a 135kW) | 185 |
| Velocità di ricarica Max AC (kW) | 11 | 11 | 11 | 11 |
| Ricarica DC 10% - 80% (min) | 25 | 24 | 28 | 26 |
| Prestazioni | | | | |
| Velocità massima (km/h) | 160 | 160 | 180 | 180 |
| Accelerazione 0–100 km/h (s) | 9 | 8,0 | 6,6 | 5,4 |
| Diametro di sterzata (m) | 9,3 | 9,3 | 9,3 | 10,8 |
| Consumi ed emissioni | | | | |
| WLTP | | | | |
| Consumo di batteria ciclo combinato (Min-Max) (kWh/100km) | 15,7 - 17,2 | 15,8 - 17,3 | 15,2 - 16,5 | 16,2 - 17,2 |
| Emissioni CO2 ciclo combinato (Min-Max) (g/km) | 0 | 0 | 0 | 0 |
| Autonomia - WLTP (km) | 349 - 377 | 395 - 429 | 540 - 580 | 523 - 549 |
| Trasmissione | | | | |
| Tipo | trazione posteriore | trazione posteriore | trazione posteriore | trazione integrale |
| Cambio | automatico per motori elettrici | automatico per motori elettrici | automatico per motori elettrici | automatico per motori elettrici |
| Masse | | | | |
| Massa in ordine di marcia* (kg) | 1.949 | 1.978 | 2.119 | 2.229 |
| Carico utile effettivo – con conducente* (kg) | 553 | 554 | 606 | 582 |
| Massa complessiva (kg) | 2.427 | 2.457 | 2.650 | 2.736 |
| Carico massimo rimorchiabile non frenato (max. kg) | 750 | 750 | 750 | 750 |
| Carico massimo rimorchiabile frenato – 12% (max. kg) | 1.000 | 1.000 | 1.000 | 1.200 |
| Carrozzeria | | | | |
| Coefficiente di resistenza aerodinamica Cx | 0,26 - 0,28 | | | |
| Tipo | 5 porte, 5 posti, 2 volumi | | | |
| Telaio | | | | |
| Asse anteriore | tipo McPherson con bracci trasversali inferiori a triangolo e barra stabilizzatrice | | | |
| Asse posteriore | multi-link, con cinque bracci trasversali e barra stabilizzatrice | | | |
| Impianto frenante | idraulico a doppio circuito con ripartizione diagonale e servofreno | | | |
| – freni anteriori | a disco autoventilanti con pinza flottante a uno o due cilindretti a seconda della potenza | | | |
| – freni posteriori | a tamburo | | | |
| Sterzo | a cremagliera con servosterzo elettromeccanico | | | |
| Cerchi | (vedere sezione cerchi) | | | |
| Pneumatici | (vedere sezione cerchi) | | | |

| Dati tecnici - Elroq | 50 | 60 | 85 | RS |
|---|--|----|----|----|
| Dimensioni esterne | | | | |
| Lunghezza (mm) | 4.488 | | | |
| Larghezza (mm) | 1.884 | | | |
| Altezza (mm) [±3%] | 1.625, con DCC: 1.621, Sportline: 1.626, Sportline con DCC: 1.622; RS: 1.608 | | | |
| Passo (mm) | 2.765 | | | |
| Carreggiata anteriore/posteriore (mm) | 1.587 / 1.562 | | | |
| Altezza libera da terra (mm) [±3%] | 186 (con DCC 182), Sportline: 188, Sportline con DCC: 184, RS: 170 | | | |
| Dimensioni interne | | | | |
| Larghezza gomiti anteriore (mm) | 1.587 | | | |
| Larghezza gomiti posteriore (mm) | 1.562 | | | |
| Altezza per la testa anteriore (mm) | 1.056 | | | |
| Altezza per la testa posteriore (mm) | 990 | | | |
| Volume vano bagagli (l max.) | | | | |
| – con schienali dei sedili posteriori verticali/ribaltati | 470 / 1.580 | | | |

Note: * Modello in versione standard; peso conducente 75 kg.

La disponibilità della potenza massima può essere soggetta a limitazioni. La potenza realmente erogabile nelle singole situazioni di guida dipende infatti da diversi fattori quali la temperatura ambiente, il livello di carica, la temperatura, le condizioni e l'età della batteria ad alto voltaggio.

1 La potenza massima è calcolata coerentemente con lo standard di determinazione della potenza dei veicoli elettrificati UN GTR.21 e può essere utilizzata per massimo 30 secondi.

La potenza disponibile erogabile nelle singole situazioni di guida dipende da fattori variabili come la temperatura esterna, temperatura della batteria, stato di carica e condizionamento o invecchiamento fisico della batteria ad alto voltaggio.

La disponibilità della potenza massima richiede in particolare una temperatura della batteria ad alto voltaggio compresa tra 23° e 50°C insieme con uno stato di carica della batteria >88%. Deviazioni dai suddetti parametri possono portare ad una riduzione delle prestazioni fino alla loro non disponibilità. La temperatura della batteria può, in una certa misura, essere influenzata indirettamente tramite la funzione di climatizzazione. Lo stato di carica può essere impostato nella vettura, tra le altre impostazioni. La potenza disponibile è mostrata sul display digitale del veicolo. Al fine di preservare al meglio la capacità utilizzabile della batteria ad alto voltaggio, si consiglia di impostare un limite di carica della batteria dell'80% per un uso quotidiano (che può essere passato al 100%, ad esempio, prima di viaggi di lunga distanza).

I valori indicativi relativi al consumo di carburante ed alle emissioni di CO2 dei modelli di veicoli sono stati rilevati dal Costruttore in base al metodo di omologazione WLTP (Regolamento UE 2017/1151 e successive modifiche ed integrazioni). Eventuali equipaggiamenti aggiuntivi possono modificare i predetti valori. Inoltre, oltre al rendimento del motore, anche lo stile di guida ed altri fattori non tecnici quali – a titolo esemplificativo – le condizioni ambientali e del fondo stradale contribuiscono a determinare il consumo di carburante e le emissioni di CO2 di un veicolo. Il biossido di carbonio è il gas ad effetto serra principalmente responsabile del riscaldamento terrestre. È disponibile gratuitamente presso ogni concessionaria una guida relativa al risparmio di carburante e alle emissioni di CO2, che riporta i dati inerenti a tutti i nuovi modelli di veicoli.

Avvertenze generali - Elroq

Listino con riserva di modifiche.

Il prezzo chiavi in mano si intende IVA 22% e messa su strada incluse, mentre l'I.P.T. (Imposta Provinciale Trascrizione), va calcolata a parte secondo le tariffe previste.

Qualora, nell'ordine di un veicolo, sia presente un equipaggiamento che ne richiede altri in combinazione obbligatoria, questi devono essere espressamente indicati nell'ordine stesso.

Ai fini della verifica dell'eventuale applicazione della Ecotassa/Ecobonus, e relativo calcolo, vi invitiamo a consultare il sito skoda-auto.it o a rivolgervi alle Concessionarie ŠKODA.