

ACTYON



LISTINO PREZZI AL PUBBLICO  
N° 1 in vigore dal 06/05/2025



# ACTYON: Stile e tecnologia uniche nel suo genere

Versioni/Allestimenti	Trazione	Cambio	Alimentazione	Cilindrata cc	Potenza KW / CV	Velocità km/h	Consumo Combinato l/100 km *	Emissioni Combinato g/km *	Listino al pubblico iva esclusa	Listino al pubblico iva inclusa	Messa in strada	Listino chiavi in mano
Euro 6e (WLTP)												
K-LINE 1.5 Turbo GDI 163 CV	Ant.	6 AT	Benzina con IS&G (Stop&Go)	1.497	120/163	191	8,53	193,6	33.647,54 €	41.050,00 €	700,00 €	41.750,00 €

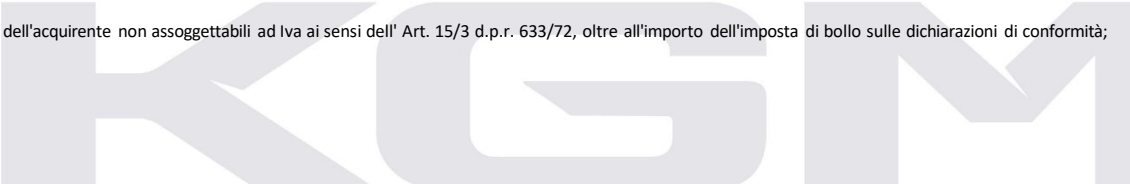
Lunghezza - Larghezza - Altezza - Passo (mm): 4.740 - 1.910 - 1.680 - 2.680  
\*: Consumi ed Emissioni calcolati in base al ciclo WLTP (Worldwide Harmonized Light Vehicle Test procedure).

Optional	Listino al pubblico iva esclusa	Listino chiavi in mano
Vernice Grand White (WAA)	-	Incluso
Vernice metallizzata monotono a pagamento: Iron Metal (ADE) - Latte Greige (EBL) - Space Black (LAK) - Dandy Blue (BAS) - Forest Green (GAO) - Royal Copper (OBE)	614,75 €	750,00 €
Vernice metallizzata bi-color a pagamento: Grand White 2tone (2WA - per versioni in abbinamento a Tetto e Spoiler Black)	286,89 €	350,00 €
Vernice metallizzata bi-color a pagamento: Iron Metal (2DE) - Latte Greige (2BL) - Forest Green (2GO) - Royal Copper (2OE) tutti con Tetto e Spoiler Black	614,75 €	750,00 €
Trazione Integrale AWD	1.557,38 €	1.900,00 €

Garanzia 5 anni o 100.000 km  
5 anni di assistenza stradale

**LISTINO CHIAVI IN MANO:** Il listino chiavi in mano è quello in vigore al momento della consegna del veicolo. La Fabbrica e l' Importatore si riservano il diritto di variare il presente listino, nonché di apportare modifiche alle caratteristiche e agli equipaggiamenti in qualsiasi momento, senza preavviso. Maggiori dettagli presso le Concessionarie.

**MESSA IN STRADA:** La "Messa in strada" comprende le spese di trasporto, di pre-consegna e notarili, l'IVA sulle predette voci e le Imposte e Tasse d' Immatricolazione a carico dell'acquirente non assoggettabili ad Iva ai sensi dell' Art. 15/3 d.p.r. 633/72, oltre all'importo dell'imposta di bollo sulle dichiarazioni di conformità; la "Messa in strada" non comprende l' Imposta I.P.T., variabile da Provincia a Provincia, e il contributo Pneumatici Fuori Uso (P.F.U. - DL 82 dell'11/04/2011).



# ACTYON: Allestimenti e caratteristiche principali



## ALLESTIMENTO K-LINE

### MECCANICA

Motore G1.5GDI Turbo Benzina (163CV / 280Nm) ISG (Idle Stop & Go) e EEM (Gestione energetica elettrica) – Euro 6e  
Cambio automatico a 6 marce AISIN con selettore effetto cristallo e paddle shift al volante – Trazione anteriore (FWD)  
Sospensioni anteriori MACPHERSON, posteriori a ponte torcente  
Ammortizzatori con molla elicoidale  
Freni a disco ventilati anteriori e freni a disco posteriori  
Capacità serbatoio 50 litri

### ESTERNI

Vetro parabrezza - con filtro raggi solari e controllo rumore  
Vetro porta posteriore, vetro posteriore – privacy  
Paraurti in tinta carrozzeria + Barre portapacchi nere  
Retrovisori esterni in tinta carrozzeria con ripiegamento elettrico, controllo elettrico, riscaldamento, indicatori di direzione a LED  
Maniglie esterne delle porte in tinta carrozzeria + Elemento laterale silver centrale posteriore in tinta carrozzeria + Spoiler sportivo - in tinta carrozzeria o black (bi-color)  
Predisposizione per attacco gancio traino  
Fari anteriori a Led con regolazione manuale e Luci DRL a Led  
Fendinebbia posteriori a LED  
Luci posteriori e luci di svolta (tutte) a LED  
Linea di cintura cromata

### INTERNI

Volante ergonomico rivestito pelle, riscaldato e con comandi integrati  
Volante regolabile manualmente in inclinazione e telescopico  
Blocco meccanico della colonna dello sterzo + Portaocchiali  
Servosterzo elettrico (EPS) con diverse modalità (Normal, Sport, Comfort)  
Posti a sedere: 5 – Luci di lettura interne a LED  
Interni disponibili in Pelle Nera (sedili, bracciolo e altri elementi con abbinato cruscotto, plancia e interno cielo nero) o Caramello\* (solo con specifici esterni bi-color: sedili, bracciolo e altri elementi con abbinato cruscotto, plancia e interno cielo beige) + Ambient lights su rivestimenti porte e console centrale  
Rivestimento porte (superiore anteriore e posteriore / centrale anteriore e posteriore) - In pelle Black ed elementi Red o Caramello con elementi Beige  
Sedili anteriori regolabili elettricamente (a 8 guidatore e passeggero) con poggiatesta scorrevole e appendiabiti + Supporto lombare elettrico a 2 vie per il guidatore

Dispositivo walk-in sedile passeggero  
Riscaldamento sedili anteriori e posteriori + Sedili anteriori ventilati  
Tasca porta oggetti sulla schiena dei sedili anteriori + appendiabiti  
Sedile posteriore abbattibile e divisibile 40:60  
Alette parasole con specchio e illuminazione  
Specchio interno fotocromatico con regolazione manuale  
Tendine parasole avvolgibile manualmente (sedili seconda fila)  
Maniglie interne e linea di cintura delle porte in alluminio  
Console centrale e plafoniera Deluxe  
Bracciolo centrale in pelle Nera o Caramello con vano portaoggetti e portabicchieri + Battitacco anteriore in plastica  
Pianale bagagliaio rigido con sotto-vano porta oggetti + copertura avvolgibile

### CERCHI E PNEUMATICI

Cerchi in lega da 20" con taglio diamantato e pneumatici Michelin 245/45R  
Tyre Repair Kit (kit riparazione pneumatici)  
TPMS (Sistema di monitoraggio della pressione dei pneumatici)

### SICUREZZA

Airbags Anteriori frontali ,anteriori laterali e a tendina, airbag ginocchia guidatore e laterale tra i due sedili anteriori + Interruttore on/off airbag passeggero anteriore + Isofix sedili posteriori  
Cinture di sicurezza anteriori con pretensionatore ELR, limitatore di carico e ancoraggio + Cinture di sicurezza posteriori - 3 punti \* 2 (pretensionatore ELR + limitatore di carico) e 3 punti al centro + Avviso cintura di sicurezza per il guidatore, passeggero e tutta la seconda fila di sedili  
Programma di stabilità elettronico (ESC) con antibloccaggio freni (ABS), sistema di controllo della trazione (TCS), protezione antiribaltamento attiva (ARP), attivazione automatica luci d'emergenza (ESS), Hill Start Assist (HSA) + Assistenza alla frenata d'emergenza (BAS) + Controllo di velocità in discesa (HDC) + Sistema autonomo di frenata d'emergenza (AEBS) + Sistema Forward collision warning (FCW) + Allerta cambio corsia involontario (LDWS)  
Sistema di assistenza al mantenimento di corsia (LKAS) + Riconoscimento segnaletica stradale (TSR) + Avviso partenza veicolo che precede (FVSA)  
Allerta soglia di attenzione del conducente (DAA) + Avviso distanza di sicurezza (SDA), HBA (Accensione automatica abbaglianti)  
Blind Spot Detection (Sistema di monitoraggio dell'angolo cieco posteriore) con BSW (allerta angolo cieco), LCW (allerta cambio corsia), RCTW (allerta traffico posteriore in retromarcia), BSA (sistema attivo cambio traiettoria, RCTA (Allerta

e frenata ostacolo posteriore)  
Freno di stazionamento elettronico (EPB)  
Sistema di funzionamento ADAS Radar + Telecamera  
Dispositivo di interblocco Alcohol + eCall + Immobilizer

### CONVENIENCE


Quadro strumenti digitale LCD da 12,3" con computer di bordo  
Smart Audio System con display LCD da 12,3" con radio DAB, Navigatore e connettività Apple CarPlay e Android Auto  
Bluetooth Handsfree + CarPlay  
6 altoparlanti  
Telecamera posteriore (HD) con linee dinamiche + sensori di parcheggio anteriori e posteriori  
Caricatore Wireless + Presa di corrente anteriore 12V + Porte USB Tipo C (sedili anteriori 2 e sedili posteriori 2)  
Sensore luci e sensore pioggia  
Alzacristalli elettrici, 1-Touch UP&DOWN lato guidatore e passeggero  
Portellone posteriore elettrico  
Climatizzatore automatico bi-zona con filtro aria abitacolo + bocchette di ventilazione posteriori  
Shark Antenna (GLONASS, DAB e GSM)  
Smart Key con pulsante di avviamento\spegnimento e apertura porte Keyless

### OPTIONAL:

A pagamento:

- Trazione integrale AWD
- Colorazione esterna *monocolor* in 6 colorazioni oltre il bianco (gratuito) oppure *bicolor con tetto nero* in 4 colorazioni oltre il bianco: Iron Metal (2DE) - Latte Greige (2BL) - Forest Green (2GO) - Royal Copper (2OE)

\*Colorazione interni e dei sedili Caramello\Beige se scelto esterno bi-color Forest Green (2GO), Royal Copper 2OE) e Space Black (LAK)



# ACTYON: Colorazioni e interni

Grand White (WAA)

1 TONE



Latte Greige (EBL)\*



Iron Metal (ADE)\*



Royal Copper (OBE)\*



Dandy Blue (BAS)\*



Space Black (LAK)\*



Forest Green (GAO)\*



2 TONE

Grand White (2WA)



Latte Greige (2BL)\*



Royal Copper (2OE)\*



Iron Metal (2DE)\*



Forest Green (2GO)\*



## ESTERNI

## INTERNI

Charcoal Black (LBH)



Camel & Beige (EBO)

Solo con esterni bi-color Forest Green (2GO), Royal Copper (2OE) e Space Black (LAK)



## CERCHI



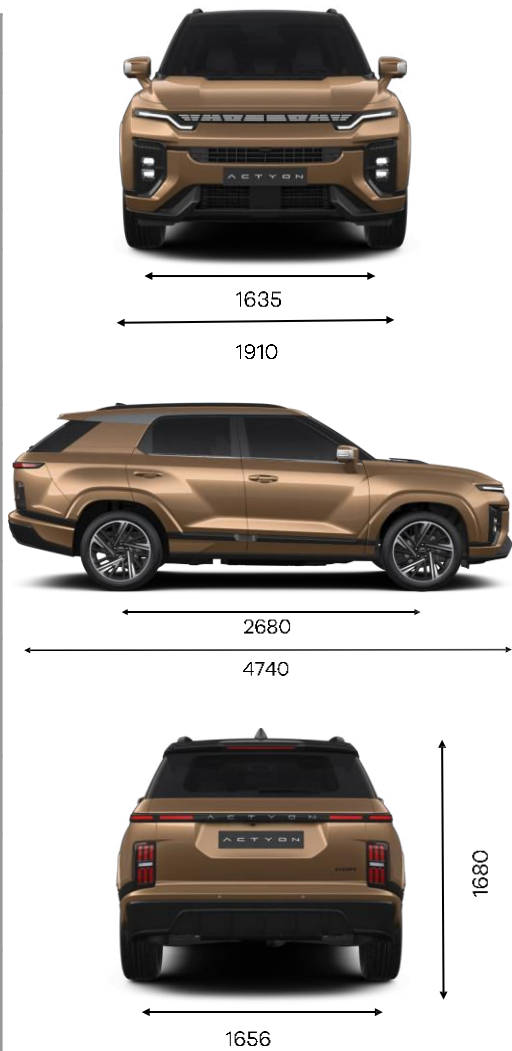
Cerchi in lega da 20" con elementi a contrasto  
Pneumatici 245/45 R20

Enjoy with Confidence

Le immagini potrebbero differire leggermente per colorazione e tonalità. Maggiori info presso le concessionarie. \*a pagamento.

# ACTYON: Dati tecnici

			MOTORE Benzina 1.5 GDI Turbo con IS&G (Stop&Go)	
TRAZIONE			2WD Trazione anteriore	AWD Trazione integrale
CAMBIO			Automatico 6 marce	
EMISSIONI			Euro 6e	
DIMENSIONI ESTERNE	Lunghezza / Larghezza / Altezza / Passo		4.740 - 1.910 - 1.680 - 2.680	
	Carreggiata	Anteriore / posteriore	1.635 - 1.635	
	Sbalzo	Anteriore / posteriore	915 - 1.145	
	Altezza minima da terra		206	
	Angoli		Attacco 17,6 - Uscita 21,4 - Dosso 17,6	
BAGAGLIAIO: CAPACITÀ E DIMENSIONI	Capacità normale		668	
	Seconda fila ripiegata 40% / 60%		988 / 1.120	
	Seconda fila ripiegata 100%		1.568	
CERCHI E RUOTE	Anteriori / Posteriori		Lega leggera: 245/45 R20	
	Sistema di emergenza		Type repair kit	
STERZO	Tipo / Raggio di sterzata		Servosterzo elettrico / 5,43	
SOSPENSIONI	Anteriori / Posteriori		Anteriori: MCPerson / Posteriori: Multilink	
FRENI	Anteriori / Posteriori		A disco (anteriori: ventilati)	
MASSE	Massa complessiva		2.080	2.170
	Peso in ordine di marcia (escluso guidatore 75kg)		1.580	1.670
	Massa rimorchiabile (frenata / non frenata)		1.500 / 500	
MOTORE	Alimentazione / Capacità serbatoio		50	
	Cilindrata / Numero cilindri		1.497 / 4 in linea - DOHC - Turbo	
PRESTAZIONI	Potenza massima		120 (163) / 5.000 - 5.500	
	Coppia massima		280 (28,6) / 1.500 - 4.000	
	Velocità massima		191	
CONSUMI ED EMISSIONI CICLO WLTP	CO <sub>2</sub> (Combinato)		193,6	205
	Combinato		8,53	9,03
	Velocità bassa		11,12	11,61
	Velocità media		8,29	8,86
	Velocità alta		7,26	7,77
	Velocità elevata		8,79	9,25



Enjoy with Confidence

Consumi ed Emissioni calcolate in base al ciclo WLTP (Worldwide Harmonized Light Vehicle Test procedure).  
I dati indicati possono variare in funzione di molte variabili. Oltre al rendimento del motore, anche lo stile di guida ed altri fattori non tecnici contribuiscono a determinare consumi ed emissioni. Tutti i dati possono essere soggetti a cambiamenti senza preavviso. Maggiori dettagli presso il Concessionario.

# KGM

Enjoy with Confidence

---



Made in  
South Korea.

*Distributed by*

**A T F L O W**  
BRIDGING MARKETS. DRIVING BUSINESS