

Nuovo Sportage

03/01/2022



Movement that inspires



Sportage



Listino 03/01/2022

	Business	Style	GT-line	GT-line Plus
1.6 TGD1 MHEV	€ 29.950	€ 31.950	-	-
1.6 TGD1 MHEV DCT	€ 31.950	-	-	-
1.6 CRDI MHEV	€ 31.950	€ 33.950	€ 36.950	-
1.6 CRDI MHEV DCT	€ 33.950	€ 35.950	€ 38.950	€ 42.950
1.6 CRDI MHEV AWD DCT	-	-	€ 40.950	€ 44.950
1.6 TGD1 HEV AT	-	€ 35.950	€ 38.950	€ 42.950
1.6 TGD1 HEV AWD AT	-	-	€ 40.950	€ 44.950
Dotazioni	/ 7 anni di garanzia / 150.000 km (Secondo disposizioni della Casa)			
	Business ±	Style ±	GT-line ±	GT-line Plus ±
	COMFORT			
	Climatizzatore automatico tri-zona Cruise control con speed limiter Drive mode select Freno di stazionamento elettronico (EPB) Predisposizione gancio traino Sedile guida regolabile in altezza Sensore crepuscolare Sensori di parcheggio anteriori e posteriori	Smart key con start button Supporto lombare elettrico lato guida a due direzioni Comando del cambio Shift by Wire (solo DCT/AT) Cruise control adattivo con funzione Stop & Go (SCC) (solo DCT/AT) Highway Driving Assist (HDA) (solo DCT/AT) Paddles al volante (solo DCT/AT)	Sedile passeggero regolabile in altezza Sedili anteriori regolabili elettricamente	Portellone posteriore ad apertura intelligente Sospensioni regolabili elettronicamente Remote Smart Parking Assist (RSPA) (solo HEV)
	ESTERNI			
	Barre longitudinali al tetto Cerchi in lega da 17" Fari anteriori Full LED (tecnologia a riflessione) Linea di cintura satinata Luci di posizione a LED Luci diurne anteriori a LED Retrovisori esterni con indicatori di direzione integrati a LED Retrovisori esterni riscaldabili e regolabili elettronicamente Retrovisori esterni riscaldabili, regolabili e ripiegabili elettronicamente	Fari fendinebbia a LED Vetri posteriori oscurati Cerchi in lega da 18"	Fari anteriori Full LED con fascio adattivo intelligente Fari posteriori a LED Griglia anteriore in high glossy black Passaruota in tinta con la carrozzeria Vernice metallizzata o perlata Cerchi in lega da 18" (solo HEV) Cerchi in lega da 19" (solo MHEV)	Tetto panoramico apribile elettronicamente Vernice bi color Cerchi in lega da 18" Cerchi in lega da 19" (solo MHEV)
	INTERNI			
	Alzacristalli elettrici anteriori e posteriori - funzione auto up/down lato guida Bocchette di aerazione posteriori Finiture interne in vernice silver Gancio rete bagagliaio Maniglie interne in vernice silver Pomello del cambio rivestito in ecopelle Sedili in tessuto Sedili posteriori abbattibili e frazionabili con modulo 40:20:40	Alzacristalli elettrici anteriori e posteriori - funzione auto up/down & safety anteriori	Pedaliera in alluminio Sedili anteriori e posteriori riscaldabili Sedili in tessuto scamosciato misto pelle Volante riscaldabile Mood lamps (solo DCT/AT)	Luce vano bagagli a LED Luci di lettura anteriori LED
	TECNOLOGIA			
	Bluetooth con riconoscimento vocale Comandi audio al volante Kia Navigation System DAB con schermo touchscreen da 12,3"; Apple Car Play/Android Auto, Kia Connect Porta USB anteriore Porta USB vassoio anteriore Retrocamera con linee guida dinamiche Retrovisore interno elettrocromatico Sensore pioggia Cluster a cristalli liquidi con display LCD da 4,2" 1 anno di aggiornamenti mappe Over-the-air gratuiti 7 anni di traffico Kia Connect	Supervision Cluster full digital da 12,3"	Wireless phone charger	Sistema audio premium Harman Kardon® Surround view monitor (360°)
	SICUREZZA			
	Airbag centrale tra guida e passeggero Airbag lato guida e passeggero, laterali anteriori e a tendina anteriori e posteriori Blocco portiere per bambini Driver Attention Warning (DAW) Forward Collision Avoidance assist (FCA) vetture, pedoni e ciclisti Intelligent Speed Limit Assist (ISLA) Kit di riparazione pneumatici Lane Following Assist (LFA) Lane Keeping Assist (LKA) Predisposizione ISOFIX Sistema di monitoraggio pressione pneumatici (TPMS)	Forward Collision Avoidance assist (FCA) vetture, pedoni, (solo DCT/AT) ciclisti e funzione svolta	Blind-spot Collision Avoidance Assist (BCA) (solo DCT/AT) Rear Cross Collision Avoidance Assist (RCCA) (solo DCT/AT)	Blind Spot View Monitor (BVM) Parking Collision Avoidance Assist (PCA)
Opzioni	Vernice Casa White € 450 Vernice metallizzata € 750 Vernice perlata € 900	Vernice Casa White € 450 Vernice metallizzata € 750 Vernice perlata € 900	Vernice metallizzata € 0 Vernice perlata € 0 Panorama Sunroof & Verniciatura Bi-Color € 1.250	Vernice metallizzata € 0 Vernice perlata € 0 Premium Pack € 1.250

Previa verifica disponibilità a stock.
 Il prezzo chiavi in mano si intende IVA 22% e messa su strada (679€) inclusa. Il prezzo degli optional si intende IVA 22% inclusa.
 Il prezzo di listino suggerito è quello in vigore al momento della stipula del contratto. KIA Motors Company Italy s.r.l. si riserva il diritto di variare il presente listino in qualsiasi momento, senza preavviso.

Apple CarPlay™ è un marchio registrato da Apple Inc. Android Auto™ è un marchio registrato da Google Inc. Per ulteriori dettagli relativi ai prodotti visitare il sito www.kia.com/it, per le limitazioni di garanzia visitare il sito www.kia.com/it/service/vantaggi/7-anni-di-garanzia/



Sportage



Listino 03/01/2022

	1,6 TGD I MHEV Business	1,6 TGD I MHEV DCT Business	1,6 CRD I MHEV Business	1,6 CRD I MHEV DCT Business	1,6 TGD I MHEV Style	1,6 CRD I MHEV Style	1,6 TGD I MHEV DCT Style	1,6 TGD I HEV AT Style	1,6 CRD I MHEV GT line	1,6 CRD I MHEV DCT GT line	1,6 CRD I MHEV AMD DCT GT line	1,6 TGD I HEV AT GT line	1,6 TGD I HEV AMD AT GT line	1,6 CRD I MHEV DCT GT line Plus	1,6 CRD I MHEV AMD DCT GT line Plus	1,6 TGD I HEV AT GT line Plus	1,6 TGD I HEV AMD AT GT line Plus	
Listino IVA e messa su strada incluse	€ 29.950,00	€ 31.950,00	€ 31.950,00	€ 33.950,00	€ 31.950,00	€ 33.950,00	€ 35.950,00	€ 35.950,00	€ 36.950,00	€ 38.950,00	€ 40.950,00	€ 38.950,00	€ 40.950,00	€ 42.950,00	€ 44.950,00	€ 42.950,00	€ 44.950,00	PREZZI
Listino IVA e messa su strada escluse	€ 23.997,54	€ 25.636,89	€ 25.636,89	€ 27.276,23	€ 25.636,89	€ 27.276,23	€ 28.915,57	€ 28.915,57	€ 29.735,25	€ 31.374,59	€ 33.013,93	€ 31.374,59	€ 33.013,93	€ 34.653,28	€ 36.292,62	€ 34.653,28	€ 36.292,62	
Panorama Sunroof & Verniciatura Bi-Color - Tetto panoramico apribile elettricamente - Illuminazione interna e bagagliaio a LED - Tetto in colore a contrasto nero	-	-	-	-	-	-	-	-	€ 1.250	€ 1.250	€ 1.250	€ 1.250	€ 1.250	-	-	-	-	PACK
Premium Pack - Sedili in pelle - Sedili regolabili elettricamente con memoria - Sedili anteriori ventilati	-	-	-	-	-	-	-	-	-	-	-	-	-	€ 1.250	€ 1.250	€ 1.250	€ 1.250	PACK
Vernice Orange Fusion (Codice: RNG)	di serie								di serie								VERNICI	
Vernice Casa White (Codice: WD)	450 €								-									
Vernice Metallizzata (Codice: KCS, 1K, CSS, H8G, AA9, B3L, M6Y, G2Y, EXG, USG)	750 €								di serie									
Vernice Perlata (Codice: HW2)	900 €								di serie									
Vernice Bi-Color (Codice: HA2, HA5, HA6, HA7, HA8, HBA, HBB, HBC)	-								di serie con Panorama Sunroof Pack				di serie					

Previa verifica disponibilità a stock

Il prezzo chiavi in mano si intende IVA 22% e messa su strada (673€) incluse. Il prezzo degli optional si intende IVA 22% inclusa.

Il prezzo di listino suggerito è quello in vigore al momento della stipula del contratto. KIA Motors Company Italy s.r.l. si riserva il diritto di variare il presente listino in qualsiasi momento, senza preavviso.

Apple CarPlay™ è un marchio registrato da Apple Inc. Android Auto™ è un marchio registrato da Google Inc. Per ulteriori dettagli relativi ai prodotti visitare il sito www.kia.com/it, per le limitazioni di garanzia visitare il sito www.kia.com/it/service/vantaggi/7annidigaranzia/



Sportage



Listino 03/01/2022

Gamma Colori




Casa White (WD)
N.D. GT-line




Snow White Pearl (HW2)



Aurora Black Pearl (1K)



Infra Red (AA9)



Sparkling Silver (KCS)
N.D. GT-line



Lunar Silver (CSS)



Dark Penta Metal (H8G)




Pacific Blue (B3L)



Orange Fusion (RNG)




Machined Bronze (M6Y)
N.D. GT-line



Splash Lemon (G2Y)



Experience Green (EXG)



Yuka Steel Gray (USG)
N.D. GT-line

Gamma Bi-Color



Snow White Pearl & Black
(HA2)



Lunar Silver & Black
(HA5)



Dark Penta Metal & Black
(HA6)



Infra Red & Black
(HA7)



Pacific Blue & Black
(HA8)



Splash Lemon & Black (HBA)



Orange Fusion & Black
(HBB)



Experience Green & Black
(HBC)

Cerchi



Cerchi in lega 17" Business
215/65R17



Cerchi in lega 18" Style
235/55R18

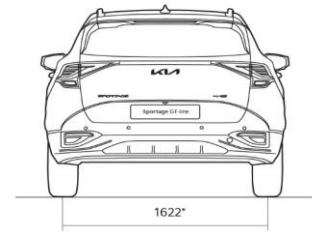
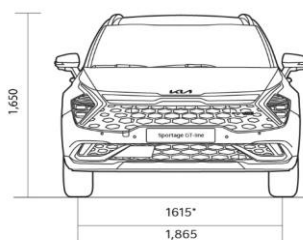
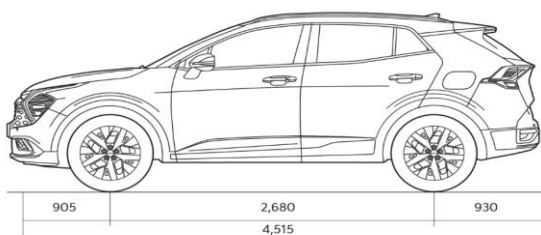


Cerchi in lega 18" GT-line HEV
235/55R18



Cerchi in lega 19" GT-line MHEV
235/50R19

Dimensioni





Sportage



Motore e trasmissione	Mild Hybrid Benzina				Mild Hybrid Diesel				Hybrid										
	MHEV 1.6 T-GDi iMT 2WD		MHEV 1.6 T-GDi DCT 2WD		MHEV 1.6 CRDi iMT 2WD		MHEV 1.6 CRDi DCT 2WD		MHEV 1.6 CRDi DCT AWD		HEV 1.6 T-GDi AT6 2WD		HEV 1.6 T-GDi AT6 AWD						
Iniezione	Iniezione diretta - T-GDi				Iniezione diretta - CRDi				Iniezione diretta - T-GDi										
N° Cilindri	4				4				4										
Cilindrata (cc)	1.598				1.598				1.598										
Potenza massima (CV / kW / giri motore)	150 / 110 / 5.500				136 / 100 / 4.000				180 / 132 / 5.500										
Coppia massima (Nm / giri motore)	250 / 1.500 - 4.000				280 / 1.500 - 3.000		320 / 2.000 - 2.250		265 / 1.500 - 4.500										
Capacità serbatoio (l)	54				54				52										
Trasmissione/Trazione	Manuale a 6 rapporti / FWD		Automatico Doppia Frizione		Manuale a 6 rapporti / FWD		Automatico Doppia Frizione a 7 rapporti / FWD		Automatica a 6 rapporti / FWD		Automatica a 6 rapporti / AWD								
Sistema Ibrido																			
Tipologia Ibrido		Mild Hybrid 48V								Full Hybrid - TMED (Transmission-Mounted Electric Device)									
HSG (Hybrid Starter Generator)		Tipologia										Motore Elettrico Sincrono							
		Potenza massima (CV / kW)										17,7 / 13							
		Coppia massima (Nm)										43,2							
Motore Elettrico		Tipologia										Motore Elettrico Sincrono							
		Potenza massima (CV / kW / giri motore)										60,1 / 44,2 / 1.600 - 2.000							
		Coppia massima (Nm / giri motore)										264 / 1.600							
Batteria del Sistema Ibrido		Tipologia		LiPB								Batteria ai polimeri di ioni di litio							
		Voltaggio (V)		45								270							
		Capacità (Ah)		9,7								5,5							
		Energia (kWh)		0,437								1,49							
		Potenza massima (kW)		12,5								64							
		Peso (kg)		12								37,5							
Potenza caricatore di bordo (kW)																			
Sistema Ibrido Combinato																			
Potenza massima (CV / kW / giri motore)										230 / 169 / 5.500									
Coppia massima (Nm / giri motore)										350 / 1.500 - 4.500									
Pesi																			
Peso in ordine di marcia min / max (kg)		1.486 / 1.630		1.505 / 1.653		1.523 / 1.654		1.527 / 1.662		1.601 / 1.736		1.574 / 1.682		1.640 / 1.748					
Massa complessiva (kg)		2.120		2.145		2.145		2.150		2.225		2.175		2.245					
Sospensioni e ammortizzatori																			
Anteriori / Posteriori		MacPherson / Multi Link																	
Cerchi e pneumatici																			
Dimensioni		17" in lega		215/65R17		215/65R17		215/65R17		215/65R17		-		-					
		18" in lega		235/55R18		-		235/55R18		235/55R18		235/55R18		235/55R18					
		19" in lega		-		-		235/50R19		235/50R19		235/50R19		-					
Prestazioni e consumi																			
Velocità massima (km/h)		189		189		180		180		180		193		193					
Accelerazione 0 - 100 km/h (s)		10,3		9,6		11,4		11,4		11,6		8		8,3					
Capacità di traino non frenato / frenato (kg)		750 / 1.650		750 / 1.650		750 / 1.950		750 / 1.650		750 / 1.650		750 / 1.650		750 / 1.650					
CONSUMI WLTC		min		max		min		max		min		max		min		max			
		LOW PHASE (l/100km)		8,042		8,171		7,766		7,992		5,340		5,759		5,208		5,464	
		MID PHASE (l/100km)		6,309		6,569		5,972		6,354		4,575		5,338		4,684		5,285	
		HIGH PHASE (l/100km)		5,507		5,828		5,335		5,680		4,142		4,433		4,350		4,502	
		EX-HIGH PHASE (l/100km)		6,802		7,171		6,800		7,063		5,428		5,870		5,558		5,946	
COMBINATO (l/100km)		6,467		6,768		6,308		6,616		4,846		5,304		4,961		5,302			
EMISSIONI WLTC CO2		min		max		min		max		min		max		min		max			
		LOW PHASE (g/km)		182,63		185,70		175,99		181,13		139,86		150,83		136,38		143,15	
		MID PHASE (g/km)		143,20		149,25		135,17		143,85		119,80		139,79		122,62		138,45	
		HIGH PHASE (g/km)		124,94		132,39		120,69		128,50		108,42		116,04		113,87		117,90	
		EX-HIGH PHASE (g/km)		154,41		162,96		154,02		159,99		142,17		153,75		145,57		155,79	
COMBINATO (g/km)		146,80		153,77		142,83		149,81		126,90		138,90		129,90		138,90			
Livello emissioni														Euro 6d (full)					
Dimensioni interne																			
Spazio per la testa 1a / 2a fila (mm)										1.008 / 998									
Spazio per le gambe 1a / 2a fila (mm)										1.052 / 996									
Spazio per le spalle 1a / 2a (mm)										1.461 / 1.414									
Spazio per i fianchi 1a / 2a (mm)										1.392 / 1.366									
Capacità bagagliaio 1a / 2a (l)		562 / 1.751								526 / 1.715				587 / 1.776					