



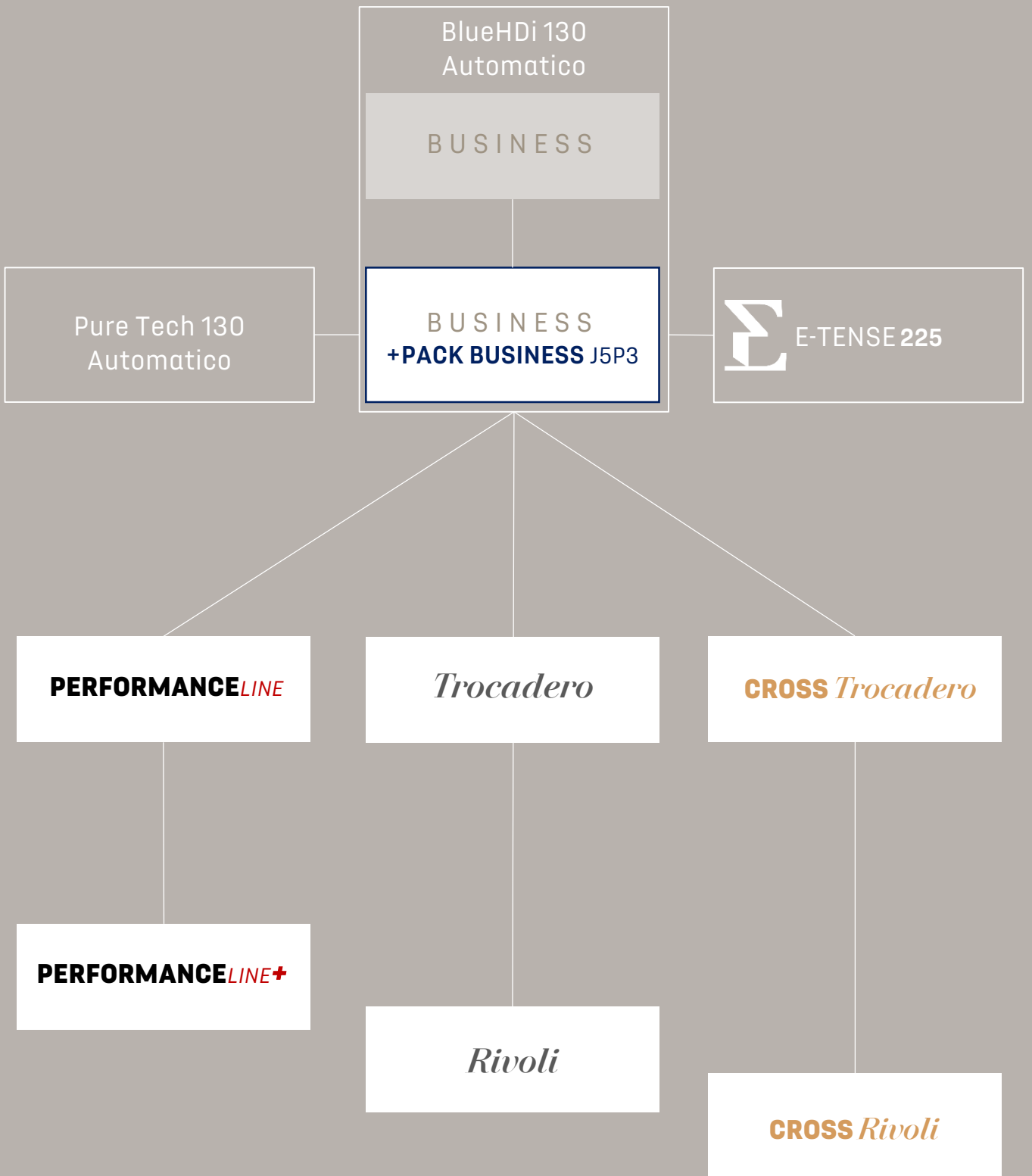
**DS AUTOMOBILES**  
Spirit of Avant-Garde



*DS 4*

L I S T I N O   P R E Z Z I  
G I U G N O   2 0 2 1

OVERVIEW GAMMA



## BUSINESS

	CV fisc.	KW/CV	CO2 WLTP
<b>PureTech 130 Automatico</b>	14	96/130	131,6 154,4
<b>BlueHdi 130 Automatico</b>	16	96/130	121,0 144,0
<b>E-TENSE 225</b>		133/225	27,5 34,7

	Chiavi in mano	IVA/MSS escl	LCDV
<b>30.250</b>	24.057,38	1SD4A5LNP1B0A011	
<b>31.750</b>	25.286,89	1SD4A5LMK1B0A011	
<b>40.750</b>	32.663,93	1SD4A5LNKAB0A011	

## ANIMA SPORTIVA

## PERFORMANCE LINE

## PERFORMANCE LINE+

	CV fisc.	KW/CV	CO2 WLTP
<b>PureTech 130 Automatico</b>	14	96/130	131,6 154,4
<b>PureTech 180 Automatico</b>	17	133/180	145,5 166,5
<b>BlueHdi 130 Automatico</b>	16	96/130	121,0 144,0
<b>E-TENSE 225</b>	17	133/225	27,5 34,7

	Chiavi in mano	IVA/MSS escl	LCDV
<b>33.250</b>	26.516,39	1SD4A5KNP1B0A010	
<b>36.250</b>	28.975,41	1SD4A5KNS1B0A010	
<b>34.750</b>	27.745,90	1SD4A5KMK1B0A010	
<b>43.750</b>	35.122,95	1SD4A5KNKAB0A010	

	Chiavi in mano	IVA/MSS escl	LCDV
<b>36.750</b>	29.385,25	1SD4A5RNP1B0A010	
<b>39.750</b>	31.844,26	1SD4A5RNS1B0A010	
<b>38.250</b>	30.614,75	1SD4A5RMK1B0A010	
<b>47.250</b>	37.991,80	1SD4A5RNKAB0A010	

## ANIMA ELEGANTE

## Trocadero

## Rivoli

	CV fisc.	KW/CV	CO2 WLTP
<b>PureTech 130 Automatico</b>	14	96/130	131,6 154,4
<b>PureTech 180 Automatico</b>	17	133/180	145,5 166,5
<b>BlueHdi 130 Automatico</b>	16	96/130	121,0 144,0
<b>E-TENSE 225</b>	17	133/225	27,5 34,7

	Chiavi in mano	IVA/MSS escl	LCDV
<b>34.250</b>	27.336,07	1SD4A5NPN1B0A010	
<b>37.250</b>	29.795,08	1SD4A5NNS1B0A010	
<b>35.750</b>	28.565,57	1SD4A5NMK1B0A010	
<b>44.750</b>	35.942,62	1SD4A5NNKAB0A010	

	Chiavi in mano	IVA/MSS escl	LCDV
<b>37.750</b>	30.204,92	1SD4A5TNP1B0A010	
<b>40.750</b>	32.663,93	1SD4A5TNS1B0A010	
<b>39.250</b>	31.434,43	1SD4A5TMK1B0A010	
<b>48.250</b>	38.811,48	1SD4A5TNKAB0A010	

## ANIMA AVVENTURA

## CROSS Trocadero

## CROSS Rivoli

	CV fisc.	KW/CV	CO2 WLTP
<b>PureTech 130 Automatico</b>	14	96/130	131,6 154,4
<b>PureTech 180 Automatico</b>	17	133/180	145,5 166,5
<b>BlueHdi 130 Automatico</b>	16	96/130	121,0 144,0
<b>E-TENSE 225</b>	17	133/225	27,5 34,7

	Chiavi in mano	IVA/MSS escl	LCDV
<b>34.750</b>	27.745,90	1SD4SYUNP1B0A010	
<b>37.750</b>	30.204,92	1SD4SYUNS1B0A010	
<b>36.250</b>	28.975,41	1SD4SYUMK1B0A010	
<b>45.250</b>	36.352,46	1SD4SYUNKAB0A010	

	Chiavi in mano	IVA/MSS escl	LCDV
<b>38.250</b>	30.614,75	1SD4SYWNP1B0A010	
<b>41.250</b>	33.073,77	1SD4SYWNS1B0A010	
<b>39.750</b>	31.844,26	1SD4SYWMK1B0A010	
<b>48.750</b>	39.221,31	1SD4SYWNKAB0A010	

NOTE:  
Valore Messa su Strada: 900 €

\* I valori potrebbero essere soggetti a modifiche

## EDIZIONE DI LANCIO

## LA PREMIERE



	CV fisc.	KW/CV	CO2 WLTP	Chiavi in mano	IVA/MSS escl	LCDV
<b>PureTech 180 Automatico</b>	17	133/180	145,5 166,5	<b>46.250</b>	37.172,13	1SD4A5TNS1B0NW10
<b>E-TENSE 225</b>	17	133/225	27,5 34,7	<b>52.750</b>	42.500,00	1SD4A5TNKAB0NW10

## EQUIPAGGIAMENTI DI SERIE

**Design**

DS Matrix LED Vision **YQ03**  
Fari posteriori LED 3D  
Cerchi in lega 19" Siviglia diamantati **ZHT4**  
Tetto Perla Nera **JD20**  
Maniglie a scomparsa cromate  
Vetri posteriori oscurati e stratificati  
DS WingsGlossyBlack  
Shadowline ai finestrini  
Doppio terminale di scarico cromato  
Colore carrozzeria metallizzato **MOSC/MOPH**

**Assistenza alla guida**

DS Active ScanSuspension **VU02**  
DS Drive Assist plus **ZVDZ**  
Active Cruise Control Stop&Go  
Sensori di parcheggio anteriori e posteriori  
Telecamera di retromarcia  
Park assist con Visio 360  
Rilevatore traffico posteriore  
High Beam  
Sensore luci e pioggia  
Retrovisori ripiegabili elettricamente

**Infotainment**

DS Extended Head-up Display **YB01**  
Schermo 10,3" multitouch con DS Smart Touch  
DS Navigation 3D con DS IRIS System **ZJ44**  
Servizi connessi  
Digital cockpit 7"  
Radio DAB & Bluetooth con 2 USB C posteriori e 2 anteriori  
Wireless Charging **E301**  
DS Assistance

**Sicurezza**

Airbags torace anteriori a tendina anteriori posteriori  
DS Drive Assist plus **ZVDZ**  
Advanced Emergency Brake  
Forward Collision Warning  
Lane Keeping & Positioning Assist roadedge  
Blind spot detection  
Extended Traffic Sign Recognition

**Comfort**

Sedili in pelle Nappa Criollo a bracciolo **C3FH**  
Sedili anteriori elettrici, con memoria, riscaldabili e ventilati  
Volante in pelle multifunzione riscaldabile  
Bracciolo centrale anteriore e posteriore  
Plancia in pelle Nappa Criollo  
Ambient lights (8 colori)  
DS AirClimatizzatore automatico bizona  
DS CleanCabin **O301**  
Comfort Access **YD07**

## COLORI DISPONIBILI



**MOSC**  
GRIGIO PREMIERE



**MOPH**  
GRIGIO CRISTALLO

## OPZIONI



Cerchi in lega 20"  
SYDNEY  
ZHT8

1.750 € (solo E-TENSE)



Tetto panoramico  
apribile  
TC07

1.000 €

NOTE:  
Valore Messa su Strada: 900 €

\* I valori potrebbero essere soggetti a modifiche

## EQUIPAGGIAMENTI DI SERIE BUSINESS

<b>SICUREZZA E ASSISTENZA ALLA GUIDA</b>	DS Air: Climatizzatore automatico bizona con aeratori invisibili
6 Airbags	Bracciolo anteriore
ABS, Emergency Brake, ESP e REF	Retrovisori esterni richiudibili elettricamente
Driver Attention Assist	Volante in pelle multifunzione con paddles
Emergency brake fino a 130 km/h	<b>DESIGN</b>
Forward collision warning	Cerchi in lega 17" Atene
Hill Assist	DS Wings cromate
Lane keeping assist	Fari ecoLED anteriori
<b>ASSISTENZA ALLA GUIDA</b>	Fari posteriori 3D LED
Alzacristalli elettrici anteriori e posteriori	Maniglie esterne cromate a scomparsa
Cruise Control	<b>SEDILI E MATERIALI</b>
DS Active Scan Suspension (solo su E-TENSE 225)	Sedili posteriori frazionabili 2/3 - 1/3
Extended Traffic Sign Recognition	Attacchi ISOFIX (sedile passeggero+ 2 sedili posteriori)
Freno di stazionamento elettronico	Sedili in tessuto Peruzzi
Kit di riparazione pneumatici	Plancia in tessuto Peruzzi
Parabrezza oscurato e acustico	Tunnel centrale con alloggiamenti aperti
Rilevatore bassa pressione pneumatici	<b>INFOTAINMENT</b>
Sensori di parcheggio posteriori	Digital Cockpit 7"
Sensori luci e pioggia	Touchscreen 10"
DS E-Toggle	Radio DAB+
<b>INTERNI E COMFORT</b>	Apple CarPlay e AndoridAuto
Retrovisore interno elettrocromatico	2 prese USB anteriori

### ANIMA ELEGANTE

#### EQUIPAGGIAMENTI AGGIUNTIVI DI SERIE

(RISPETTO A BUSINESS)

		<i>Trocadero</i>	<i>Rivoli</i>
Sensori di parcheggio anteriori	250 €	◆	◆
Telecamera di retromarcia	500 €	◆	◆
Sedili Comfort in tessuto tungsten e TEP effetto vinile Basalt	500 €	◆	◆
Regolazione lombare manuale (sedile conducente)	150 €	◆	◆
Modanature interne in alluminio guilloché		◆	◆
Tunnel centrale chiuso	250 €	◆	◆
Ambient lights	250 €	◆	◆
Comfort Access	500 €	◆	◆
Cerchi in lega 19" Firenze	1.750 €	◆	-
Chrome line esterna ai finestrini	250 €	◆	◆
Calandra Glossy Black	-	◆	◆
Terminali di scarico cromati	150 €	◆	◆
Inserito paraurti posterior Glossy Black	-	◆	◆
DS Navigation		◆	◆
DS IRIS e DS Smart Touch	1.250 €	◆	◆
Servizi connessi		◆	◆
Extended Head-up Display	1.000 €	◆	◆
2 prese USB-C-posteriori	-	◆	◆
<b>Adaptive Cruise Control con funzione Stop&amp;Go</b>		◇	◆
<b>Lane Positioning Assist</b>	1.000 €	◇	◆
<b>Predictive active blind spot detection</b>		◇	◆
<b>Wireless Charging</b>	250 €	◇	◆
<b>Cerchi in lega 19" Siviglia</b>	250 €	◇	◆
<b>Sedili comfort Basalt in Pelle</b>	1.500 €	◇	◆
<b>Plancia / tunnel in pelle</b>	-	◇	◆
<b>Pedaliera in alluminio</b>	100 €	◇	◆
<b>DS Matrix LED Vision</b>	1.000 €	◇	◆
<b>Vetri stratificati (posteriori e lunotto oscurati)</b>	500 €	◇	◆

Totale equipaggiamenti	6.800 €	4.600 €
<b>Prezzo di listino (Rivoli rispetto a Trocadero)</b>	<b>+4.000 €</b>	<b>+3.500 €</b>
Vantaggio cliente	41%	24%



EQUIPAGGIAMENTI DI SERIE  
BUSINESS

<b>SICUREZZA E ASSISTENZA ALLA GUIDA</b>	DS Air: Climatizzatore automatico bizona con aeratori invisibili
6 Airbags	Bracciolo anteriore
ABS, Emergency Brake, ESP e REF	Retrovisori esterni richiudibili elettricamente
Driver Attention Assist	Volante in pelle multifunzione con paddles
Emergency brake fino a 130 km/h	<b>DESIGN</b>
Forward collision warning	Cerchi in lega 17" Atene
Hill Assist	DS Wings cromate
Lane keeping assist	Fari ecoLED anteriori
<b>ASSISTENZA ALLA GUIDA</b>	Fari posteriori 3D LED
Alzacristalli elettrici anteriori e posteriori	Maniglie esterne cromate a scomparsa
Cruise Control	<b>SEDILI E MATERIALI</b>
DS Active Scan Suspension (solo su E-TENSE 225)	Sedili posteriori frazionabili 2/3 - 1/3
Extended Traffic Sign Recognition	Attacchi ISOFIX (sedile passeggero+ 2 sedili posteriori)
Freno di stazionamento elettronico	Sedili in tessuto Peruzzi
Kit di riparazione pneumatici	Plancia in tessuto Peruzzi
Parabrezza oscurato e acustico	Tunnel centrale con alloggiamenti aperti
Rilevatore bassa pressione pneumatici	<b>INFOTAINMENT</b>
Sensori di parcheggio posteriori	Digital Cockpit 7"
Sensori luci e pioggia	Touchscreen 10"
DS E-Toggle	Radio DAB+
<b>INTERNI E COMFORT</b>	Apple CarPlay e AndoridAuto
Retrovisore interno elettrocromatico	2 prese USB anteriori

## ANIMA SPORTIVA

## EQUIPAGGIAMENTI AGGIUNTIVI DI SERIE

(RISPETTO A BUSINESS)

		PERFORMANCE <sup>LINE</sup>	PERFORMANCE <sup>LINE+</sup>
Sensori di parcheggio anteriori	250 €	◆	◆
Telecamera di retromarcia	500 €	◆	◆
Sedili comfort Basalt con Alcantara® Performance Line	1.250 €	◆	◆
Insero sul volante in Carbonio forgiato	-	◆	◆
Regolazione lombare manuale (sedile conducente)	150 €	◆	◆
Modanature interne in alluminio guilloché		◆	◆
Tunnel centrale chiuso	250 €	◆	◆
Ambient lights	250 €	◆	◆
Cerchi in lega 19" Minneapolis	1.750 €	◆	◆
Shadow line esterna ai finestrini	250 €	◆	◆
Black Pack Performance Line (DS Wings ant/post)	450 €	◆	◆
Calandra Glossy Black	-	◆	◆
Terminali di scarico cromati	150 €	◆	◆
Insero paraurti posterior Glossy Black	-	◆	◆
Pedaliera in alluminio	100 €	◆	◆
2 prese USB-C-posteriori	-	◆	◆
<b>DS Navigation</b>		◇	◆
<b>DS IRIS e DS Smart Touch</b>	1.250 €	◇	◆
<b>Servizi connessi</b>		◇	◆
<b>Extended Head-up Display</b>	1.000 €	◇	◆
<b>Adaptive Cruise Control con funzione Stop&amp;Go</b>	500 €	◇	◆
<b>Plancia / tunnel in Alcantara®</b>	-	◇	◆
<b>DS Matrix LED Vision</b>	1.000 €	◇	◆
<b>Vetri posteriori e lunotto oscurati</b>	250 €	◇	◆
<b>Comfort Access</b>	500 €	◇	◆
<b>Totale equipaggiamenti</b>		5.350 €	4.000 €
<b>Prezzo di listino (Performance Line + rispetto a Performance Line)</b>		<b>+3.000 €</b>	<b>+3.500 €</b>
<b>Vantaggio cliente</b>		44%	22%

EQUIPAGGIAMENTI DI SERIE  
BUSINESS

<b>SICUREZZA E ASSISTENZA ALLA GUIDA</b>	DS Air: Climatizzatore automatico bizona con aeratori invisibili
6 Airbags	Bracciolo anteriore
ABS, Emergency Brake, ESP e REF	Retrovisori esterni richiudibili elettricamente
Driver Attention Assist	Volante in pelle multifunzione con paddles
Emergency brake fino a 130 km/h	<b>DESIGN</b>
Forward collision warning	Cerchi in lega 17" Atene
Hill Assist	DS Wings cromate
Lane keeping assist	Fari ecoLED anteriori
<b>ASSISTENZA ALLA GUIDA</b>	Fari posteriori 3D LED
Alzacristalli elettrici anteriori e posteriori	Maniglie esterne cromate a scomparsa
Cruise Control	<b>SEDILI E MATERIALI</b>
DS Active Scan Suspension (solo su E-TENSE 225)	Sedili posteriori frazionabili 2/3 - 1/3
Extended Traffic Sign Recognition	Attacchi ISOFIX (sedile passeggero+ 2 sedili posteriori)
Freno di stazionamento elettronico	Sedili in tessuto Peruzzi
Kit di riparazione pneumatici	Plancia in tessuto Peruzzi
Parabrezza oscurato e acustico	Tunnel centrale con alloggiamenti aperti
Rilevatore bassa pressione pneumatici	<b>INFOTAINMENT</b>
Sensori di parcheggio posteriori	Digital Cockpit 7"
Sensori luci e pioggia	Touchscreen 10"
DS E-Toggle	Radio DAB+
<b>INTERNI E COMFORT</b>	Apple CarPlay e AndoridAuto
Retrovisore interno elettrocromatico	2 prese USB anteriori

## ANIMA AVVENTURA

## EQUIPAGGIAMENTI AGGIUNTIVI DI SERIE

(RISPETTO A BUSINESS)

## CROSS

Trocadero








## CROSS

Rivoli

<b>CROSS</b> Inserto sottoscocca alluminio paraurti anteriore	-	◆	◆
<b>CROSS</b> Inserto sottoscocca alluminio paraurti posteriore	-	◆	◆
<b>CROSS</b> Barre al tetto Glossy Black	250 €	◆	◆
Sensori di parcheggio anteriori e Telecamera di retromarcia	750 €	◆	◆
Sedili Comfort in tessuto tungsten e TEP effetto vinile Basalt	500 €	◆	◆
Regolazione lombare manuale (sedile conducente)	150 €	◆	◆
Modanature interne in alluminio guilloché	-	◆	◆
Tunnel centrale chiuso	250 €	◆	◆
Ambient lights	250 €	◆	◆
Comfort Access	500 €	◆	◆
<b>CROSS</b> Cerchi in lega 19" Sapporo	1.750 €	◆	-
Chrome line esterna ai finestrini	250 €	◆	◆
Calandra Glossy Black	-	◆	◆
Terminali di scarico cromati	150 €	◆	◆
Inserto paraurti posterior Glossy Black	-	◆	◆
DS Navigation	-	◆	◆
DS IRIS e DS Smart Touch	1.250 €	◆	◆
Servizi connessi	-	◆	◆
Extended Head-up Display	1.000 €	◆	◆
2 prese USB-C-posteriori	-	◆	◆
Adaptive Cruise Control con funzione Stop&Go	-	◇	◆
Lane Positioning Assist	1.000 €	◇	◆
Predictive active blind spot detection	-	◇	◆
Wireless Charging	250 €	◇	◆
<b>CROSS</b> Cerchi in lega 19" Lima	250 €	◇	◆
Sedili comfort Basalt in Pelle	1.500 €	◇	◆
Plancia / tunnel in pelle	-	◇	◆
Pedaliera in alluminio	100 €	◇	◆
DS Matrix LED Vision	1.000 €	◇	◆
Vetri stratificati (posteriori e lunotto oscurati)	500 €	◇	◆
<b>CROSS</b> Portellone ad azionamento elettrico	400 €	◇	◆

Totale equipaggiamenti	6.800 €	4.600 €
<b>Prezzo di listino</b> (Rivoli Cross rispetto a Trocadero Cross)	<b>+4.500 €</b>	<b>+3.500 €</b>
Vantaggio cliente	31%	30%

CERCHI IN LEGA

		ELEGANTE			SPORTIVA		AVVENTURA	
		BUSINESS	Trocadero	Rivoli	PERFO LINE	PERFO LINE+	CROSS Trocadero	CROSS Rivoli
17" ATENE ZHS7		◆	-	-	-	-	-	-
19" FIRENZE ZHT3		-	◆	-	-	-	-	-
19" SIVIGLIA ZHT4		-	250€ 204,91€	◆	250€ 204,91€	250€ 204,91€	-	-
19" MINNEAPOLIS ZHT1		-	-	-	◆	◆	-	-
19" SAPPORO ZHS9		-	-	-	-	-	◆	-
19" LIMA ZHT2 *		-	-	-	-	-	250€ 204,91€	◆
20" SYDNEY ZHT8 (solo E-TENSE)		-	-	1.750€ 1.434,40€	-	1.750€ 1.434,40€	-	1.750€ 1.434,40€

\* Cerchi in Lega Lima ZHT2 omologati per pneumatici AllSeasons 3PMSF

COLORI ESTERNI

	<b>ORO Rame</b> Metallizzato	<b>MORP</b> ◆		<b>Grigio Cristallo</b> Perlato	<b>MOPH</b> 750 € 614,75 €
	<b>BIANCO Perla</b> Perlato trimstrato	<b>M6N9</b> 1.000 € 819,67 €		<b>Grigio Première</b> Perlato	<b>MOSC</b> 750 € 614,75 €
	<b>Nero Perla</b> Perlato	<b>M09V</b> 750 € 614,75 €		<b>ROSSO Babilonia</b> Perlato	<b>MOPQ</b> 1.000 € 819,67 €
	<b>Grigio Platino</b> Metallizzato	<b>MOVL</b> 750 € 614,75 €			



I N T E R N I



**B8FX**

**Interni neri in Tessuto Peruzzi**

- Sedili in tessuto Peruzzi tungsteno
- Volante in pelle pieno fiore Basalt
- Plancia in tessuto Basalt
- Modanature portiere glossy black guilloché

B U S I N E S S



**DUFX  
DUFV**

**Interni neri in Tessuto e TEP effetto vinile**

- Sedili Comfort in TEP effetto vinile e Tessuto
  - Volante in pelle pieno fiore Basalt
  - Tunnel e plancia in TEP
  - Modanature portiere cromate guilloché \*
  - Sedile conducente con regolazione lombare
  - Aeratori posteriori\*
- \* Non su Pack Business*

B U S I N E S S

**750 €** 614,75 € (DUFV)

**Trocadero**  
**CROSS Trocadero**  
◆ (DUFV)



**BWFO**

**Interni in pelle Basalt**

- Sedili Comfort in pelle Basalt
- Volante riscaldabile in pelle pieno fiore Basalt
- Tunnel e plancia in TEP/tessuto Basalt
- Modanature portiere cromate guilloché
- Sedile conducente con regolazione lombare
- Bracciolo posteriore con ski-trap
- Tappetini anteriori e posteriori

**Trocadero**  
**CROSS Trocadero**  
**1.500 €** 1229,51 €

**Rivoli**  
**CROSS Rivoli**  
◆



**BWFW**

**Interni in pelle Paloma Pebble Grey**

- Sedili Comfort in pelle Pebble Grey
- Volante riscaldabile in pelle pieno fiore Criollo
- Tunnel in pelle Pebble Grey e plancia in Criollo
- Modanature portiere in frassino
- Sedile anteriori con regolazione lombare
- Sedili anteriori elettrici, riscaldabili, ventilati
- Sedili anteriori con funzione massaggio
- Bracciolo posteriore con ski-trap
- Tappetini anteriori e posteriori

**Trocadero**  
**CROSS Trocadero**  
**2.500 €** 2.049,18 €

**Rivoli**  
**CROSS Rivoli**  
**1.500 €** 1229,51 €



**C3FH**

**Interni in pelle Nappa Criollo**

- Sedili Comfort in pelle nappa Criollo
- Volante in pelle pieno fiore Criollo
- Tunnel e plancia in pelle nappa Criollo
- Modanature portiere in frassino
- Sedile anteriori con regolazione lombare
- Sedili anteriori elettrici, riscaldabili, ventilati
- Sedili anteriori con funzione massaggio
- Bracciolo posteriore con ski-trap
- Tappetini anteriori e posteriori

**Trocadero**  
**CROSS Trocadero**  
**3.500 €** 2.868,85 €

**Rivoli**  
**CROSS Rivoli**  
**2.500 €** 2.049,18 €



**BAFE**

**Interni in Alcantara® Performance Line**

- Sedili Comfort in Alcantara
- Volante in pelle pieno fiore con inserto carbonio
- Plancia e Tunnel in Alcantara
- Modanature portiere cromate guilloché
- Sedile conducente con regolazione lombare
- Bracciolo posteriore con ski-trap
- Tappetini anteriori e posteriori

**PERFORMANCE LINE**  
**PERFORMANCE LINE+**  
◆

## OPZIONI (valori in €)

		BUSINESS		Trocadero CROSS Trocadero		Rivoli CROSS Rivoli		PERFORMANCE LINE		PERFORMANCE LINE+	
<b>SICUREZZA E ASSISTENZA ALLA GUIDA</b>											
DS Active SCAN Suspensions (di serie su E-TENSE)	VU02	-	-	1.000	819,67	1.000	819,67	1.000	819,67	1.000	819,67
Advanced Traction Control (solo per CROSS)	UF02	-	-	750	614,75	500	409,84	-	-	-	-
DS Extended Head-up Display	YB01	2.250	1.844,26	◆	-	◆	-	2.250	1.844,26	◆	-
Antifurto con funzione anti-sollevamento	AB13	500	409,84	500	409,84	500	409,84	500	409,84	500	409,84
Predisposizione Ruota di scorta (solo termica)	RS19	50	40,98	50	40,98	50	40,98	50	40,98	50	40,98
<b>INTERNI</b>											
DS Clean Cabin	O301	-	-	100	81,97	◆	-	-	-	100	81,97
Comfort Access	YD07	500	409,84	◆	-	◆	-	500	409,84	◆	-
Portellone ad azionamento elettrico	M002	-	-	400	327,87	400	327,87	800	655,74	400	327,87
Portellone elettrico HandsFree	D501	-	-	1.800	1.475,41	800	655,74	2.600	2.131,15	1.400	1.147,54
Tappetini in velluto	SD02	-	-	100	81,97	◆	-	◆	-	◆	-
Vetri stratificati e oscurati	S004	-	-	500	409,84	◆	-	500	409,84	250	204,92
Vetri posteriori e lunotto oscurati	VD09	250	204,92	250	204,92	◆	-	250	204,92	◆	-
<b>INFOTAINMENT</b>											
DS Navigation, DS IRIS, DS Smart Touch	ZJ44	-	-	◆	-	◆	-	1.250	1.024,59	◆	-
Wireless Charging	E301	250	204,92	250	204,92	◆	-	250	204,92	250	204,92
Impianto Hi-Fi Focal Electra	6F04	-	-	1.000	819,67	1.000	819,67	3.250	2.663,93	1.000	819,67
<b>PACK DI ASSISTENZA ALLA GUIDA</b>											
Adaptive Cruise Control Stop&Go	ZVDX	750	614,75	750	614,75	-	-	750	614,75	◆	-
<b>DS Drive Assist</b>											
-Adaptive Cruise Control Stop&Go -Sensori di parcheggio anteriori -Telecamera di Retromarcia -Rear Cross traffic alert -Predictive Blind Spot Detection	ZVDY	2.000	1.639,34	750	614,75	-	-	1.000	819,67	250	204,92
DS Drive Assist plus: Drive Assist+ - Lane positioning assist	ZVDZ	-	-	1.000	819,67	◆	-	1.250	1.024,59	500	409,84
DS Drive Assist 2.0: Drive Assist plus + Disponibile da produzione Dicembre 2021	ZVEA	-	-	1.750	1.434,43	1.000	819,67	2.000	1.639,34	1.250	1.024,59
DS Park&Drive Assist: Drive Assist+ -DS 360 Vision, Park Assist	1G18	-	-	1.250	1.024,59	500	409,84	1.500	1.229,51	750	614,75
DS Park&Drive&NightAssist: Drive Assist+ -DS 360 Vision, DS Navigation, DS Night Vision	N101	-	-	1.750	1.434,43	1.000	819,67	3.250	2.663,93	1.250	1.024,59
<b>COMFORT</b>											
Parabrezza termico	LW02	-	-	500	409,84	500	409,84	500	409,84	500	409,84
Volante con corona riscaldabile	I301	-	-	250	204,92	250	204,92	250	204,92	250	204,92
Sedili anteriori riscaldabili	WAEF	-	-	250	204,92	-	-	250	204,92	250	204,92
Sedile conducente elettrico (solo con DUFV)	WADT	-	-	500	409,84	-	-	-	-	-	-
Sedile conducente elettrico + Sedili anteriori riscaldabili (solo con DUFV)	WAEG	-	-	650	532,79	-	-	-	-	-	-
Sedile conducente elettrico	WADU	-	-	500	409,84	-	-	500	409,84	500	409,84
Sedile conducente elettrico + Sedili anteriori riscaldabili (x Interni in Pelle)	WAEH	-	-	650	532,79	650	532,79	650	532,79	650	532,79
Sedili anteriori elettrici + Sedili anteriori riscaldabili	WAEI	-	-	750	614,75	-	-	750	614,75	750	614,75
Sedili anteriori elettrici + Sedili anteriori riscaldabili + Sedili anteriori ventilati+funz massaggio	WAEJ	-	-	1.250	1.024,59	1.250	1.024,59	1.250	1.024,59	1.250	1.024,59
<b>DESIGN</b>											
DS Matrix LED Vision	YQ03	-	-	1.000	819,67	◆	-	1.000	819,67	◆	-
Tetto panoramico apribile	TC07	-	-	1.000	819,67	1.000	819,67	1.000	819,67	1.000	819,67
Tetto a contrasto Nero Perla (ND su CROSS)	JD20	500	409,84	500	409,84	500	409,84	500	409,84	500	409,84
Pedaliera in alluminio	YE02	-	-	100	81,97	◆	-	◆	-	◆	-
<b>PACK</b>											
PACK Business ★	J5P3	1.750	1.434,43	-	-	-	-	-	-	-	-

NOTE

<b>VU02</b>	Sistema rivoluzionario di sospensioni attive, controllate dalla telecamera. Le sospensioni del veicolo si adattano alle imperfezioni della strada. I passeggeri beneficiano di un comfort eccezionale. E' di serie sulla motorizzazione E-TENSE 225 e in opzione sulle motorizzazioni endotermiche.
<b>UF02</b>	Include cerchi Lega LIMA da 19" con pneumatici 3PMSF ma anche sistema di controllo velocità in discesa. Non su E-TENSE 225. Questa esperienza visuale avanguardista permette di proiettare sul parabrezza le informazioni essenziali per il conducente.
<b>YB01</b>	Tramite un effetto ottico i dati vengono visualizzati quattro metri davanti al parabrezza, per accompagnare lo sguardo del guidatore, su una diagonale da 21 pollici, mai raggiunta dal segmento. Informazioni essenziali, come velocità, aiuti alla guida, navigazione, nonché la canzone che il conducente sta ascoltando o la chiamata che sta ricevendo, vengono proiettate sulla strada. Include DS Navigation.
<b>RS19</b>	Incompatibile con il sistema HiFi FOCAL Electra®. Non disponibile su E-TENSE 225.
<b>MO02</b>	Comprende Comfort Access su PERFORMANCE LINE.
<b>D501</b>	Include Portellone posteriore motorizzato Hands-Free, 360 Vision, Comfort Access, Adaptive Cruise Control Stop & Go e Rear Traffic Detection Pack e High Beam Assistant
<b>S004</b>	Include finestrini posteriori oscurati. Incluso con HiFi FOCAL Electra®.
<b>VD09</b>	Include Reflective Design
<b>6F04</b>	Questo sistema inglese premium pone così DS 4 in prima linea nella tecnologia HiFi di bordo. Composto da 14 altoparlanti (compreso un subwoofer) e un amplificatore con una potenza cumulativa di 690 Watt, il sistema FOCAL Electra® è progettato per un'immersione sonora eccezionale. Include finestrini anteriori e posteriori laminati, e su Performance Line anche DS Navigation e DS EXTENDED HEAD-UP display.
<b>LW02</b>	Incompatibile con tetto apribile
<b>WAEF</b>	Su Trocadero e Cross Trocadero aggiunge il bracciolo centrale posteriore e il passaggio per gli sci.
<b>WADT</b>	Include sedile del conducente AGR, regolazione elettrica e pneumatica dell'altezza lombare a 4 vie lato conducente e manuale lato passeggero, bracciolo centrale posteriore, passaggio per gli sci, cuscino regolabile lato guida. Disponibile solo con Interni neri in Tessuto e TEP effetto vinile (DUFV).
<b>WAEG</b>	Aggiunge ai contenuti dei sedili WADT la funzione di riscaldamento dei sedili anteriori. Disponibile solo con Interni neri in Tessuto e TEP effetto vinile (DUFV).
<b>WADU</b>	Include sedile del conducente elettrico a 10 vie AGR con memoria di posizione, regolazione lombare pneumatica lato guida e lato passeggero manuale, bracciolo centrale posteriore, passaggio per gli sci, poggiatesta a 4. Non disponibile con interni in pelle C3FH, BFWF, BWFO.
<b>WAEH</b>	Include sedile del conducente elettrico a 10 vie AGR con memoria di posizione, regolazione lombare pneumatica lato guida e lato passeggero manuale, bracciolo centrale posteriore, passaggio per gli sci, poggiatesta a 4. Comprende la funzione di riscaldamento dei sedili anteriori. Disponibile solo con interni in pelle C3FH, BFWF, BWFO.
<b>WAEI</b>	Include i sedili elettrici: conducente a 10 vie con memoria di posizione e lato passeggero a 6 vie. Comprende la regolazione lombare pneumatica lato guidatore e passeggero, bracciolo centrale posteriore, passaggio per gli sci, poggiatesta a 4 vie. Non disponibile con interni in pelle C3FH, BFWF, BWFO.
<b>WAEJ</b>	Include i sedili elettrici: conducente a 10 vie con memoria di posizione e lato passeggero a 6 vie. Comprende la regolazione lombare pneumatica lato guidatore e passeggero, bracciolo centrale posteriore, passaggio per gli sci, poggiatesta a 4 vie. Comprende la funzione di riscaldamento, ventilazione e massaggio dei sedili anteriori. Disponibile solo con interni in pelle BFWF, BWFO. Incluso con gli interni C3FH.

<b>PACK BUSINESS</b>	<b>J5P3</b>	<b>BUSINESS</b>
Sedili Comfort in tessuto tungsten e TEP effetto vinile Basalt <b>DUFX (da digitare)</b>	<b>750 €</b>	◆
Regolazione lombare manuale (sedile conducente)	-	◆
Sedili posteriori con passaggio sci	-	◆
Wireless Charging <b>E301</b>	250 €	◆
DS Navigation <b>ZJ42</b>		◆
DS IRIS e DS Smart Touch	<b>1.250 €</b>	◆
<b>Totale equipaggiamenti</b>		<b>2.250 €</b>
<b>Prezzo di listino</b>		<b>1.750 €</b>
<b>Vantaggio cliente</b>		<b>22%</b>

**Il Pack Business è visibile a sistema al prezzo di 1.000 € in quanto include unicamente i codici ZJ42 e E301. Gli interni DUFX vanno obbligatoriamente digitati manualmente e l'importo totale di 1.750 € sarà la combinazione dei 3 codici.**

## CARATTERISTICHE TECNICHE

	PureTech 130	PureTech 180	BlueHDi 130	Σ • TENSE 225
<b>MOTORE</b>				
Motorizzazione ibrida benzina + elettrica	-	-	-	◆
Tipo di trazione	2 ruote motrici	2 ruote motrici	2 ruote motrici	2 ruote motrici
Potenza massima in kW (cavalli)	-	-	-	81 (110)
Coppia Massima di sistema (Nm)	-	-	-	360
Massima autonomia 100% elettrico (km) in WLTP	-	-	-	51-54
Tipo di batteria / capacità (kWh)	-	-	-	Ioni di litio / 12.4
Motorizzazione endotermica	Turbo Benzina	Turbo Benzina	Turbo Diesel	Turbo Benzina
Valvole	12	16	-	16
Numero di cilindri	3	4	4	4
Cilindrata in cm³	1.199	1.598	1.499	1598
Potenza massima cumulata (modalità ibrida) in CV	-	-	-	225
Potenza massima motore endotermico in kW (CV)	-	-	-	225
	a giri/min			
	5.500	5.500	3.750	6.000
Coppia massima cumulata (modalità ibrida) in Nm	-	-	-	360
Coppia massima motore endotermico in Nm a giri / min	230 / 1.750	250 / 1.650	300 / 1.750	250 / 1.750
Normativa	6.2D ISC FCM	6.2D ISC FCM	6.2D ISC FCM	6.2D ISC FCM
<b>TRASMISSIONE E STERZO</b>				
Tipologia di cambio e numero di rapporti		Automatico - 8 rapporti		
Numero di giri del volante da blocco a blocco	3	3	3	3
Diametro sterzata	10,82	10,82	10,82	10,82
<b>SOSPENSIONI E FRENI</b>				
Sospensioni	<p>Con DS ACTIVE SCAN SUSPENSION:</p> <ul style="list-style-type: none"> <li>• Anteriore: ruote indipendenti, assale Mac Pherson con bracci oscillanti inferiori, molle elicoidali, ammortizzatori idraulici telescopici pilotati e barra antirollio.</li> <li>• Posteriore: treno con traversa deformabile, molle elicoidali, ammortizzatori idraulici telescopici comandati.</li> </ul> <p>Senza DS ACTIVE SCAN SUSPENSION:</p> <ul style="list-style-type: none"> <li>• Anteriore: ruote indipendenti, assale Mac Pherson con bracci trasversali inferiori, molle elicoidali, ammortizzatori idraulici telescopici e barra antirollio.</li> <li>• Posteriore: treno con traversa deformabile, molle elicoidali, ammortizzatori idraulici telescopici.</li> </ul>			
Freni anteriori/ posteriori	Anteriori: ventilati 304x28mm Posteriori: 268x12 mm	Anteriori: ventilati 330x28mm Posteriori: 290x12mm	Anteriori: ventilati 304x28mm Posteriori: 268x12 mm	Anteriori: ventilati 330x28mm Posteriori: 290x12mm
<b>VOLUMI</b>				
Numero di posti	5	5	5	5
Capacità del Bagagliaio in litri	430	430	430	390
Volume del bagagliaio, con schienale posteriore abbattuto, in litri	1.240	1.240	1.240	1.190
<b>MASSE (in KG)***</b>				
Massa a vuoto minima	1.353	1.420	1.414	1.653
Massa complessiva ammessa	1.940	1.980	2.000	2.200
Massa rimorchiabile non frenata pendenza max 12%	1.400	1.600	1.500	1.400
<b>PRESTAZIONI (SOLO CONDUCENTE)</b>				
Velocità massima in km/h	210	240	208	233
1000m - partenza da fermo in secondi	ND	28,7	32,2	27,3
0-100 km / h in secondi	9,9	8,9	10,9	7,7
<b>CONSUMI - EMISSIONI WLTP (Min - Max)</b>				
Consumo misto Low-High (l/100km)	5,8 - 6,8	6,4 - 7,4	4,6 - 5,5	1,2 - 1,5
Emissioni CO <sub>2</sub> Low-High (g/km)	131,6 - 154,4	145,5 - 166,5	121,0 - 144,0	27,5 - 34,7
Particolato g/Km	0,00049	0,00056	0,00044	0,00117
Consumo elettricità ciclo misto kWh/100km	-	-	-	30
Capacità serbatoio carburante	52	52	53	40
Capacità serbatoio ADBLue			15	





**DS AUTOMOBILES**

Spirit of Avant-Garde

Groupe PSA Italia S.p.A.

Via Gallarate 199

20151 MILANO

tel. +39 02 307031, fax +39 02 30703356

Capitale sociale i.v. 4.480.000,00

Codice Fiscale e Partita Iva 00882090152

REA Milano n° 779296

Soggetta alla direzione e coordinamento di Peugeot SA

I prezzi chiavi in mano si intendono IVA 22% e messa su strada inclusa. La messa su strada non include l'addizionale provinciale I.P.T. né il bollo su dichiarazione di conformità pertanto, agli importi indicati dovrà essere aggiunta l'eventuale I.P.T. Per vendite a società di noleggio l'importo della messa su strada sarà maggiorato di Euro 20 per spese autentica atto di vendita richiesto da vigenti disposizioni.

**Pack / Opzioni :** ◆ = Serie